

Муниципальное дошкольное образовательное учреждение детский сад
«Солнышко»

Опыт работы с родителями по формированию финансовой грамотности дошкольников



Воспитатель
Романенок Л.П.

Работа по развитию финансовой грамотности дошкольников невозможна без участия родителей, их заинтересованности, понимания важности проблемы.

Предлагаю план взаимодействия с родителями по образованию детей финансовой грамотности



Месяц	мероприятия
Сентябрь	Организация и проведение социологического опроса: «Мой ребенок и финансовая грамота», "Зачем ребенку нужна финансовая грамотность"
Октябрь	Родительское собрание "Когда следует начинать обучение детей финансовой грамотности", "Уроки финансовой грамотности в семье"
Ноябрь	Консультации и рекомендации для родителей «Зачем нужна ребенку финансовая грамотность?»
Декабрь	Проведение круглых столов : «Система финансового обучения ребенка в семье». «Экономические игры для детей: учим обращаться с деньгами»
Январь	Консультация «Рекомендации для родителей по воспитанию финансовой грамотности»
Февраль	Памятка "Советы родителям по финансовому воспитанию детей"
Март	Буклет "Как научить детей контролировать свои финансы"
Апрель	Буклет «Полезные советы родителям», Деловая игра для родителей «Азбука финансов»
Май	ПАМЯТКА ДЛЯ РОДИТЕЛЕЙ «Практические советы родителям, воспитывающим социально адаптированных в современных экономических условиях детей»

Организация и проведение социологического опроса:

- «Мой ребенок и финансовая грамота»,
- "Зачем ребенку нужна финансовая грамотность"



Анкета для родителей

«Мой ребенок и финансовая грамота»

- **Как Вы относитесь к введению в группе нового образовательного курса по финансовой грамотности?**
- **Как Вы думаете, с какого возраста нужно обучать детей экономике и финансам?**
- **Знает ли ваш ребёнок, что такое экономика?**
- **Нужно ли детей знакомить с экономикой?**
- **Прививаете ли вы ребёнку первоначальные экономические навыки в быту?**
- **Знает ли ваш ребёнок, что такое потребности?**
- **Знает ли Ваш ребенок о деньгах (что такое «деньги», какие они бывают (например, копейки, рубли), откуда берутся деньги, кто их зарабатывает в вашей семье и т.п.?)**
- **Нужно ли детям рассказывать о деньгах?**
- **Должны ли дошкольники иметь карманные деньги?**
- **Даете ли Вы ребенку деньги (например, чтобы он расплатился в магазине или, чтобы мог самостоятельно что-то купить)?**
- **Замечаете ли вы интерес у ребенка к домашней работе?**
- **Как ребенок относится к труду?**
- **Имеет ли ребенок постоянные обязанности дома?**
- **Участвует ли ребенок в процессе планирования предстоящих покупок?**
- **Знают ли дети профессии родителей?**
- **Знает ли ребенок на, что тратятся деньги?**
- **Рассказываете ли вы ребенку, откуда берутся деньги?**
- **Формируете ли вы у ребенка основы финансовой грамотности? (Например, объясняете ему, что не можете купить слишком дорогую игрушку, или что родители ходят на работу, чтобы зарабатывать деньги)?**
- **Считаете ли вы необходимым привитие ребенку основ финансовой грамотности? Если нет, то почему?**
- **Готовы ли Вы вместе с детьми участвовать в обучающей программе по изучению финансовой грамоты?**

Анкета для родителей

«Экономическое воспитание детей дошкольного возраста»

1. Нужно ли детям рассказывать о деньгах?
2. Надо ли проводить работу с детьми по финансовой грамотности?
3. Как вы относитесь с желанием детей иметь копилку?
4. Должны ли дошкольники иметь карманные деньги?
5. Умеет ли ребенок сам расплачиваться в магазине наличными?
6. Как ребенок относится к труду?
7. Участвует ли ребенок в процессе планирования предстоящих покупок?
8. Знают ли дети профессии родителей?
9. Знает ли ребенок на что тратятся деньги?
10. Рассказываете ли вы ребенку, откуда берутся деньги?
11. Имеет ли ребенок постоянные обязанности по дому?



Родительское собрание

«Уроки финансовой грамотности в семье»

Цель: познакомить родителей (законных представителей) с принципами финансового воспитания.

Обладание «имуществом» развивает в людях чувство ответственности за него, и это совсем не плохой путь к развитию самостоятельности мышления.

Принципы финансового воспитания:

- 1. Соблюдать гарантии неприкосновенности частной собственности.***
- 2. Принять все убытки заранее.***
- 3. Всегда объяснять, почему потратить деньги можно именно таким образом.***
- 4. Четко соблюдать договоренность***
- 5. Обязательно определять систему финансирования ребенка.***

Система финансового обучения ребенка в семье.

На основании вышеизложенных принципов разработана система финансового обучения ребенка.

- *Карманные деньги -это те средства, распоряжаться которыми ребенок может по своему усмотрению, а средство развития определенных навыков,*
- *Надо напоминать ребенку почаще, что деньги -это средство для получения чего-то, а не цель сама по себе.*
- *Система штрафов - что-то вроде деловой игры, когда убытки хоть и не смертельные, но весьма неприятные.*

Что же дает детям система самостоятельного распоряжения деньгами?

По материалам Золотаревой А.В. это:

- умение считать (в прямом арифметическом смысле)
- знание о соотношении стоимости вещей (услуг);
- умение выбирать (между двумя «хочется», между нужным и необходимым, хорошим и плохим и т.д.). Умение выбирать развивает мышление и способности анализировать;
- умение отказываться
- повышение самооценки, чувства собственного достоинства.
- познание других.
- радость благотворительности, безвозмездной помощи другим.
- возможность проявить себя «на равных» в отношениях с родителями (заключение договоров, одалживание, возможность «скинуться» на общее дело и т.д.).
- знакомство с основными финансовыми понятиями - «долговое обязательство», «кредит», «договор», «расписка» и т.д.
- умение просчитывать свои действия, видеть последствия того или иного решения.

Анализируя все вышеизложенное, можно сделать объективный вывод о необходимости планомерного экономического воспитания детей.

Консультации и рекомендации для родителей

Зачем нужна ребенку финансовая грамотность?


Для того, чтобы ребенок в будущем жил комфортной, обеспеченной жизнью, родители должны объяснить своим детям следующие вопросы про деньги:

1. Что такое деньги
2. Где их взять
3. Как ими правильно распоряжаться

Если у ребенка не сформировать правильное представление о деньгах, то у него появится собственное, зачастую неверное мнение.

Дети должны осознавать, что денежные средства зарабатываются собственным трудом.

Финансовая грамотность – это особое качество человека, которое формируется с самого малого возраста и показывает умение самостоятельно зарабатывать деньги и грамотно ими управлять.



Объясните ребенку, как формируется стоимость товаров

Очень важно объяснить ребенку, что абсолютно любой товар имеет свою стоимость и откуда она берется.

Дети просто обязаны знать ответы на следующие два вопроса:

1. Что такое стоимость товара?
2. Как формируется стоимость товара?

Круглый стол

«Экономические игры для детей: учим обращаться с деньгами»

- **Игры в магазине**
- **Что откуда?**
- **Составляем список покупок.**
- **Какие бывают магазины?**

- **Изучаем ценники.**
- **Делаем покупки самостоятельно.**
- **Планируем бюджет.**
- **Игра в магазин**
- **Ценники.**
- **Полезные игры для детей**
- **Копилка.**
- **Монополия**



Совет педагога:

Много поводов для экономических бесед с ребенком можно отыскать в детских сказках и рассказах. Во время чтения обращайте внимание малыша на профессии людей, которые встречаются на страницах книг. Например, много самых разных профессий показано в сказке Н. Носова «Приключения Незнайки и его друзей». Постарайтесь донести до ребенка, что каждый человек, вырастая, выбирает себе профессию по душе. Кроме этого, можно обсудить и то, что герои по-разному приобретают богатство: одни трудятся, а другие нередко стремятся неблагоприятными делами получить разные блага для себя. Здесь уместно вспомнить Золушку, Буратино, старуху из сказки о Золотой Рыбке, трудолюбивого поросенка Наф-Нафа и его ленивых братьев, двух сестер из сказки «Госпожа Метелица» .

Кому из них малыш симпатизирует, а кому – нет? По большому счету, для того чтобы ваш малыш вырос экономически грамотным, вам просто нужно больше с рассказывать, пояснять, обсуждать.



Консультация «Рекомендации для родителей по воспитанию финансовой грамотности»

- **Разговаривайте с детьми, отправляясь вместе с ними за покупками.**
- **Возьмите ребенка в банк.**
- **Поговорите с детьми о вложении денег.**
- **Определите норму выдачи денег, и подарите ребенку копилку.**
- **Научите детей зарабатывать деньги.**
- **Помогите детям определить цель, для достижения которой они будут откладывать деньги.**
- **Покажите ребенку, как пользоваться кредитной карточкой.**
- **Вовлекайте детей в обсуждение семейного бюджета и планирование отпусков.**
- **Расскажите детям о том, что такое пожертвования на благотворительные цели.**
- **Будьте для ребенка примером.**
- **На собственном примере демонстрируйте своим детям, как следует относиться к деньгам. Научитесь осмотрительно планировать семейный бюджет и разумно копить средства.**



Памятка

Советы финансового воспитания

- **Говорите на равных!**
- **Личный пример!**
- **Нет негативным эмоциям!**
- **Сделайте процесс живым и интересным!**
- **Дайте право на собственные ошибки!**



ПАМЯТКА ДЛЯ РОДИТЕЛЕЙ

Эти советы — результат осмысления зарубежного опыта, традиций народной педагогики, трудов отечественных педагогов и многолетней работы с дошкольниками.

1. Рассказывайте детям о своей работе.
2. Не скрывайте от детей свое материальное положение.
3. Не приучайте детей к излишествам.
4. Формируйте у детей разумные потребности.
5. Учите детей бережливости.
6. Помогите детям осознать стоимость вещей.
7. Привлекайте детей к работе по дому.
8. Дети должны знать цену деньгам.

Для того чтобы дети умели разумно распоряжаться деньгами и понимали, чего стоит их заработать, необходимо дать им возможность приобрести практический опыт. Хорошо, когда дети рано

узнают цену окружающих их вещей. Для этого чаще посылайте ребенка в магазин за покупками. Это поможет ему осознать, что за все — продукты, игрушки, книги необходимо расплачиваться деньгами, которые выдаются родителям за их труд.

Полезен игровой опыт зарабатывания денег: ярмарка-продажа детских поделок, вернисаж, спектакль, да мало ли еще что можно придумать, чтобы подарить малышам радость прикосновения к самостоятельно заработанным деньгам. Обсудите, как лучше их потратить. И никогда не используйте деньги для подкупа или наказания. В эту ловушку легко угодить! Найдите другие стимулы для ребенка.



Деловая игра для родителей «Азбука финансов»

Цель: формирование основ финансовой грамотности у дошкольников через взаимодействие с семьей посредством игры.

ЗАДАНИЕ 1. Игра «Кто больше знает финансовых терминов?»

ЗАДАНИЕ 2. «Продолжите предложение»

ЗАДАНИЕ 3. «Кто последний?»

ЗАДАНИЕ 4. «У кого больше»

ЗАДАНИЕ 5. Игра «Верю - не верю»

ЗАДАНИЕ 6. «А у нас...»


Рассказать интересную смешную, поучительную историю о финансовом воспитании в семье.



Буклет для родителей

Как научить детей контролировать финансы

Важно с детства научить ребенка контролировать свои расходы. Каждый взрослый понимает, что чем меньше денег, тем бережнее к ним отношение – эта установка обязательно должна находиться в голове ребенка. С того момента, как дети получают в распоряжение карманные деньги, важно начать все показывать на своем примере, ведь, если ребенок неуправляемо и необдуманно тратит много денег – то это, в первую очередь, ошибка родителей.



.Нужно рассказать ребенку о положительных аспектах накопления денежных средств. Важно объяснить ему о стабильности и регулярности вкладов.

Правила, которых нужно придерживаться, чтобы ребенок научился контролировать свои финансы:

Детей необходимо брать с собой в магазины. Перед отправлением, важно рассказать ребенку о том, какое количество денег берется с собой и о покупках, которые нужно совершить. В магазине, детей важно ознакомить с ценами на товары и показать сравнение со стоимостью в других аналогичных заведениях. Можно попросить дитя, чтобы он проанализировал и сам решил в каком магазине наиболее низкие цены на подобные товары

Для того чтобы дети более качественно и правильно контролировали свои расходы можно предложить вести им собственный журнал расходов, в котором они будут отмечать все покупки. Ребенка можно мотивировать тем, чтобы предложить ему вести такой журнал вместе.

5. Важно сообщить детям о том, что информация о личных расходах –это вещь строго конфиденциальная, поэтому её не стоит сообщать своим друзьям, знакомым и одноклассникам.

Лучше всего составлять планирование бюджета вместе со своим ребенком. Всё необходимо показывать на примере. Допустим, продемонстрировать, что простое выключение за собой света ведет к некоторой экономии бюджета.

Деньгами, которые он экономит, можно наградить ребенка



Буклет для родителей

Полезные советы родителям

Результатом осмысления зарубежного опыта, традиций народной педагогики, трудов отечественных педагогов, являются еще несколько практических советов родителям, которые стремятся воспитать социально адаптированных в современных экономических условиях детей. Эти советы — результат осмысления зарубежного опыта, традиций народной педагогики, трудов отечественных педагогов и многолетней работы с дошкольниками.

Рассказывайте детям о своей работе.

Дети не осознают связь между трудом и деньгами, если не будут знать, кем работают их родители, как зарабатывают средства к существованию. Вы довольны своей работой и зарплатой? Поделитесь этой радостью с ребенком. Если работа вам не нравится, но приносит материальное благополучие, скажите об этом малышу. Он с детства должен знать, что такое «зарабатывать на жизнь». Работа должна не только нравиться, она должна «кормить». Эти старомодные истины о деньгах и труде помогут вашим детям стать самостоятельными.

Учите детей бережливости.

Не оставляйте без внимания испорченные предметы, сломанные игрушки, разорванные книги. Покажите ребенку, как можно их починить. Если малыш будет видеть вашу заботу о продлении срока службы окружающих вас и его предметов, он научится беречь не только свои, но и чужие вещи. Ваше равнодушие приведет к обратному результату.



.Нескрывайте от детей свое материальное положение.

Конечно, ребенку нет необходимости вникать во все нюансы семейного бюджета, но *он* должен знать о материальном положении семьи и уважать, сохраняя в тайне доверенную ему информацию. Так вы ненавязчиво объясните малышу, куда идут деньги, научите его соотносить желания с возможностями, мириться с некоторыми ограничениями. Наградой вам будут вопросы сына или дочери «а можем ли мы себе это позволить?», «не очень ли это дорого?».

Не приучайте детей к излишествам.

Недопустимо, когда ребенок чуть ли не ежедневно получает от вас подарки и ни в чем не знает отказа. Он очень быстро привыкает к этому, его запросы растут. Подумайте о будущем. Научите малыша ограничивать себя.

.Формируйте у детей разумные потребности.

Как научить человека разумно тратить деньги? Только приучая анализировать свои текущие расходы. Слушая детские «я хочу», почаще спрашивайте: «А зачем тебе это?» Дети должны стремиться делать покупки, вместе с тем им даже полезно расстраиваться из-за невозможности осуществить свое желание. Получая все по первому требованию, они переходят грань разумного.

Помогите детям осознать стоимость вещей.

С раннего возраста дети должны осознать стоимость вещей, которыми пользуются: игрушек, книг, одежды и т.д. Малыши не должны привыкать к тому, что все, что ломается, автоматически заменяется новым. В каждой вещи ребенок должен видеть ценность, которую кто-то создал своим трудом, а родители подкрепили ее своей работой, т.е. купили на заработанные деньги.

Привлекайте детей к работе по дому.

Маленькие дети с удовольствием помогают по дому. Самое главное, позволить им это! И, конечно, похвалить, хотя детская работа далека от совершенства. Не забывайте, что ребенок может заниматься домашней работой непродолжительное время, поэтому, давая поручение, рассчитывайте его силы. Постепенно у малыша разовьется самодисциплина и он будет выполнять даже самую неинтересную работу. В противном случае вы вырастите лентяя, не способного даже к самообслуживанию.

5 советов, чтобы научить ребёнка грамотно распоряжаться деньгами



Доверяйте финансы

Когда ребёнок уже будет входить в школу, начните ежемесячно давать ему карманные деньги и позволяйте самому ими распоряжаться.


Объясняйте на примерах

Привлекайте ребёнка к приобретению продуктов. Во время походов по супермаркету объясняйте, почему вы выбрали тот или иной товар и на что обратили внимание.



Избегайте импульсивных покупок

Если вы сомневаетесь, что ребёнку действительно нужна новая игрушка, подождите пару дней и выясните, по-прежнему ли он её так хочет.



Привлекайте к утилизации

Показывайте ребёнку продукты, которые испортились, потому что он их не съел, и игрушки, которые он забросил, хотя так сильно о них просил.

Будьте аккуратнее с тратами

Не используйте походы в магазин в качестве награды или утешения. Ребёнок смекнёт, что к чему, и это может стать причиной манипуляций.



Будьте аккуратнее с тратами

Не используйте походы в магазин в качестве награды или утешения. Ребёнок смекнёт, что к чему, и

Показывайте ребёнку продукты, которые испортились, потому что он их не съел, и игрушки, которые он забросил, хотя так сильно о них просил.



Как научить детей делать покупки с умом

Дети считают картинки из рекламных роликов достоверной информацией. Но пока маркетинговые кампании целятся в ребёнка, родители могут учить его разумно и осознанно подходить к тратам. Рассказываем о приёмах, которые в этом помогут.



Спасибо за внимание



