
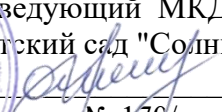


Муниципальное казенное дошкольное учреждение
детский сад «Солнышко»

ПРИНЯТО:
Педагогический совет
МКДОУ детский сад «Солнышко»
Протокол № 1
От «31» августа 2023 г.



УТВЕРЖДЕНО:
Заведующий МКДОУ
детский сад "Солнышко"
 О.А. Шихалеева
Приказ № 170/од
От «31» августа 2023 г.

РАБОЧАЯ ПРОГРАММА
средней группы
«Кораблик»
(4 –5 лет)
2023-2024 учебный год

Составители:
Н.В. Мугак,
I кв. категории

ОГЛАВЛЕНИЕ

1. Целевой раздел.....	3
1.1 Пояснительная записка:.....	3
Цель.....	3
Задачи.....	3
Принципы и подходы к формированию рабочей программы.....	4
Психолого-педагогическая характеристика особенностей развития детей группы.....	6
Срок реализации рабочей программы.....	10
1.2 Планируемые результаты освоения рабочей программы.....	10
1.3 Система педагогической диагностики (мониторинга) достижения детей.....	12
2. Содержательный раздел.....	14
2.1 Содержание работы по образовательным областям.....	14
Социально-коммуникативное развитие.....	14
Познавательное развитие.....	19
Речевое развитие	21
Художественно-эстетическое развитие.....	27
Физическое развитие.....	40
2.2 Модель организации образовательного процесса.....	45
Формы, способы, методы и средства реализации рабочей программы.....	45
2.3 Структура реализации образовательной деятельности.....	49
2.4 Формы взаимодействия с родителями.....	51
2.4 Часть программы, формируемая участниками образовательных отношений.....	52
3. Организационный раздел.....	58
3.1 Организация режима дня пребывания детей в группе.....	58

1.1 Пояснительная записка:

Настоящая рабочая программа разработана в соответствии с образовательной программой дошкольного образования МКДОУ «Детский сад «Солнышко» в соответствии с требованиями ФОП ДО и ФГОС ДО. Программа определяет содержание и организацию образовательного процесса с воспитанниками группы. Программа строится на принципе личностно-ориентированного взаимодействия взрослого с воспитанниками и обеспечивает физическое, социально-коммуникативное, познавательное, речевое и художественно-эстетическое развитие детей от 4 до 5 лет с учетом их возрастных и индивидуальных особенностей. Рабочая программа направлена на: разностороннее развитие ребенка в период дошкольного детства с учетом возрастных и индивидуальных особенностей на основе духовно-нравственных ценностей российского народа, исторических и национально-культурных традиций.

Цель	Реализация образовательной программы дошкольного образования МКДОУ «Детский сад «Солнышко» в соответствии с требованиями ФОП ДО и ФГОС ДО.
Задачи	<ul style="list-style-type: none">- обеспечение единых для Российской Федерации содержания ДО и планируемых результатов освоения образовательной программы ДО;- приобщение детей (в соответствии с возрастными особенностями) к базовым ценностям российского народа – жизнь, достоинство, права и свободы человека, патриотизм, гражданственность, высокие нравственные идеалы, крепкая семья, созидательный труд, приоритет духовного над материальным, гуманизм, милосердие, справедливость, коллективизм, взаимопомощь и взаимоуважение, историческая память и преемственность поколений, единство народов России;- создание условий для формирования ценностного отношения к окружающему миру, становления опыта действий и поступков на основе осмысления ценностей;- построение (структурирование) содержания

	<p>образовательной деятельности на основе учёта возрастных и индивидуальных особенностей развития;</p> <ul style="list-style-type: none"> - создание условий для равного доступа к образованию для всех детей дошкольного возраста с учётом разнообразия образовательных потребностей и индивидуальных возможностей; - охрана и укрепление физического и психического здоровья детей, в том числе их эмоционального благополучия; - обеспечение развития физических, личностных, нравственных качеств и основ патриотизма, интеллектуальных и художественно-творческих способностей ребёнка, его инициативности, самостоятельности и ответственности; - обеспечение психолого-педагогической поддержки семьи и повышение компетентности родителей (законных представителей) в вопросах воспитания, обучения и развития, охраны и укрепления здоровья детей, обеспечения их безопасности; - достижение детьми на этапе завершения ДО уровня развития, необходимого и достаточного для успешного освоения ими образовательных программ начального общего образования.
<p>Принципы и подходы к формированию рабочей программы</p>	<ol style="list-style-type: none"> 1) полноценное проживание ребёнком всех этапов детства (младенческого, раннего и дошкольного возрастов), обогащение (амплификация) детского развития; 2) построение образовательной деятельности на основе индивидуальных особенностей каждого ребёнка, при котором сам ребёнок становится активным в выборе содержания своего образования, становится субъектом образования; 3) содействие и сотрудничество детей и родителей (законных представителей), совершеннолетних членов семьи, принимающих участие в воспитании детей

	<p>младенческого, раннего и дошкольного возрастов, а также педагогических работников;</p> <p>4) признание ребёнка полноценным участником (субъектом) образовательных отношений;</p> <p>5) поддержка инициативы детей в различных видах деятельности;</p> <p>6) сотрудничество ДОО с семьей;</p> <p>7) приобщение детей к социокультурным нормам, традициям семьи, общества и государства;</p> <p>8) формирование познавательных интересов и познавательных действий ребёнка в различных видах деятельности;</p> <p>9) возрастная адекватность дошкольного образования (соответствие условий, требований, методов возрасту и особенностям развития);</p> <p>10) учёт этнокультурной ситуации развития детей.</p>
<p>Нормативно-правовые документы</p>	<ul style="list-style-type: none"> - Федеральный закон от 29 декабря 2012 г. № 273-ФЗ «Об образовании в Российской Федерации» (с изм. и доп. вступ. в силу с 11.01.23) - Федеральный закон от 31 июля 2020 г. № 304-ФЗ «О внесении изменений в Федеральный закон «Об образовании в Российской Федерации» по вопросам воспитания обучающихся» - Приказ Минпросвещения России от 25.11.2022 № 1028 «Об утверждении федеральной образовательной программы дошкольного образования» (Зарегистрировано в Минюсте России 28.11.2022 № 71847) - федеральный государственный образовательный стандарт дошкольного образования, утвержден приказом Министерства образования и науки России от 17 октября 2013 г. № 1155 (с изм. на 08.11 2022) - Указ Президента Российской Федерации Путина В.В. от 07. 05.2018 г. № 204 «О национальных целях и стратегических задачах развития Российской Федерации на период до 2024 года» - Стратегия развития воспитания в Российской Федерации на период до 2025, утверждена распоряжением Правительства Российской Федерации от 29 мая 2015 г. № 996-р - Указ Президента Российской Федерации от 09.11.2022 г. № 809 «Об утверждении основ государственной политики по сохранению и укреплению традиционных российских

	<p>духовно-нравственных ценностей»</p> <ul style="list-style-type: none"> - Постановление Главного государственного санитарного врача Российской Федерации от 28.09.2020г. «Об утверждении санитарных правил СП 2.43648-20 «Санитарно-эпидемиологические требования к организациям воспитания и обучения, отдыха и оздоровления детей и молодежи» - Постановление Главного государственного санитарного врача Российской Федерации от 28.01.2021г. «Об утверждении санитарных правил и норм СанПиН 1.2.3685-21 «Гигиенические нормативы и требования по обеспечению безопасности и (или) безвредности для человека факторов среды обитания» - Образовательная программа дошкольного образования - Устав МКДОУ детский сад «Солнышко» - Лицензией на право ведения образовательной деятельности от 21 июля 2021 г. № 1829, выданной службой по контролю и надзору в сфере образования Ханты – Мансийского автономного округа – Югры.
<p>Психолого-педагогическая характеристика особенностей развития детей группы</p>	<p>Характеристика воспитанников средней группы (4-5 лет) на 2023-2024 учебный год</p> <p>Общее количество детей –18 человек</p> <p>9 девочек 50%</p> <p>9 мальчиков 50%</p> <p>ОПИСАНИЕ:</p> <p>Росто-весовые характеристики</p> <p>Средний вес девочек изменяется от 16 кг в четыре года до 18,4 кг в пять лет, у мальчиков – от 17 кг в четыре года до 19,7 кг в пять лет. Средняя длина тела у девочек изменяется от 100 см в четыре года до 109 см в пять лет, у мальчиков – от 102 см в четыре года до 110 см в пять лет.</p> <p>Функциональное созревание</p> <p>Данный возраст характеризуется интенсивным созреванием нейронного аппарата ассоциативной коры больших полушарий. Возрастание специализации корковых зон и межполушарных связей. Правое полушарие является ведущим. Продолжается развитие скелета, мышц, изменяются пропорции тела. Слабо, но проявляются различия в строении тела мальчиков и девочек.</p> <p>Психические функции.</p> <p>Ведущим психическим процессом в данном возрасте является память. В четыре-пять лет интенсивно формируется произвольная память, но эффективность произвольного запоминания выше, чем произвольного. Начинает формироваться опосредованная память, но непосредственное запоминание преобладает. Возрастает</p>

объем памяти, дети запоминают до 7-8 названий предметов.

К концу пятого года жизни восприятие становится более развитым. Интеллектуализация процессов восприятия – разложение предметов и образов на сенсорные эталоны. Восприятие опосредуется системой сенсорных эталонов и способами обследования. Наряду с действиями идентификации и приравнивания к образцу, интенсивно формируются перцептивные действия наглядного моделирования (в основном, через продуктивные виды деятельности). Дети способны упорядочить группы предметов по сенсорному признаку — величине, цвету; выделить такие параметры, как высота, длина и ширина. Совершенствуется ориентация в пространстве. Основной характеристикой мышления детей четырех-пяти лет является эгоцентризм. Наряду с интенсивным развитием образного мышления и расширением кругозора, начинает формироваться наглядно-схематическое мышление. Интенсивно формируется воображение. Формируются такие его особенности, как беглость, гибкость. С четырех лет внимание становится произвольным, увеличивается устойчивость произвольного внимания. На пятом году жизни улучшается произношение звуков и дикция, расширяется словарь, связная и диалогическая речь. Речь становится предметом активности детей. Для детей данного возраста характерно словотворчество. Интерес вызывают ритмическая структура речи, рифмы. Развивается грамматическая сторона речи. В период четырех-пяти лет формируются основы познавательной активности и любознательности.

Детские виды деятельности.

На пятом году жизни ребенок осваивает сложную систему норм и правил, принятых в социуме. Формируется развернутая сюжетно-ролевая игра, где центральным содержанием выступает моделирование системы человеческих отношений в ходе выполнения игровой роли. В данном возрасте в игре дети различают игровые и реальные отношения, характерна ролевая речь. Конфликты чаще возникают в ходе распределения ролей, роли могут меняться в ходе игры. Игра носит процессуальный, творческий характер. Детям доступны игры с правилами, дидактические игры. Развивается изобразительная деятельность. Совершенствуется техническая сторона изобразительной деятельности, замысел смещается с конца на начало рисования. Дети могут рисовать основные геометрические фигуры, вырезать ножницами, наклеивать изображения на бумагу и т. д.

Усложняется конструирование. Формируются навыки

конструирования по образцу, доступно конструирование по схеме, по условию и по замыслу, а также планирование последовательности действий.

Продуктивные виды деятельности способствуют развитию мелкой моторики рук.

Коммуникация и социализация.

В общении со взрослыми интенсивно формируются внеситуативные формы общения, в частности - внеситуативно-познавательная форма общения, возраст «почемучек» приходится именно на четыре-пять лет. У детей формируется потребность в уважении со стороны взрослого, для них оказывается чрезвычайно важной его похвала. Это приводит к их повышенной обидчивости на замечания. Повышенная обидчивость представляет собой возрастной феномен. Со сверстниками продолжает формироваться ситуативно-деловая форма общения, что определяется развитием развернутой сюжетно-ролевой игры и совместными видами деятельности со сверстниками. При этом, характер межличностных отношений отличает ярко выраженный интерес по отношению к сверстнику, высокую значимость сверстника, ребенок болезненно реагирует на похвалу другого ребенка со стороны взрослых, конфликтность со сверстниками также характерна для данного возраста. В группе формируется стабильная структура взаимоотношений между детьми, определяющая социометрический статус каждого ребенка.

Саморегуляция.

В период от четырех до пяти лет существенно возрастает роль регулятивных механизмов поведения. Потребность в самовыражении (стремление быть компетентным в доступных видах деятельности) определяет развитие произвольности. В игре ребенок может управлять собственным поведением, опираясь на систему правил, заложенных в данной роли. Ребенку доступно осознание основных правил поведения в ходе общения и поведения в социуме. Речь начинает выполнять роль планирования и регуляции поведения. Интенсивно формируются социальные эмоции (чувство стыда, смущение, гордость, зависть, переживание успеха-неуспеха и др.).

Личность и самооценка.

У ребенка интенсивно формируется периферия самосознания, продолжает формироваться дифференцированная самооценка. Оценка взрослого, оценка взрослым других детей, а также механизм сравнения своих результатов деятельности с результатами других детей оказывают существенное влияние на характер самооценки и самосознания. Появляется

	краткосрочная временная перспектива (вчера-сегодня-завтра, было-будет).
Сроки реализации рабочей программы	2023-2024 учебный год (1 сентября 2023 – 31 августа 2024 года)

1.2 Планируемые результаты освоения рабочей программы

1.	ребенок проявляет интерес к разнообразным физическим упражнениям, действиям с физкультурными пособиями, настойчивость для достижения хорошего результата, испытывает потребность в двигательной активности;
2.	ребенок демонстрирует хорошую координацию, быстроту, силу, выносливость, гибкость, хорошее развитие крупной и мелкой моторики рук активно и с интересом выполняет основные движения, основные элементы общеразвивающих, спортивных упражнений, свободно ориентируется в пространстве, переносит освоенные упражнения в самостоятельную деятельность;
3.	ребенок интересуется факторами, обеспечивающими здоровье, стремится узнать о правилах здорового образа жизни, готов элементарно охарактеризовать свое самочувствие, привлечь внимание взрослого в случае недомогания;
4.	ребенок стремится к самостоятельному осуществлению процессов личной гигиены, их правильной организации;
5.	ребенок без напоминания взрослого здоровается и прощается, говорит «спасибо» и «пожалуйста»;
6.	ребенок выполняет самостоятельно знакомые правила общения со взрослыми, внимателен к словам и оценкам взрослого, стремится к познавательному, интеллектуальному общению со взрослыми: задает много вопросов поискового характера, стремится к положительным формам поведения, замечает ярко выраженное эмоциональное состояние сверстника или близких, по примеру воспитателя проявляет сочувствие;
7.	ребенок демонстрирует стремление к общению со сверстниками, по предложению воспитателя может договориться с детьми, стремится к самовыражению в деятельности, к признанию и уважению сверстников;
8.	ребенок познает правила безопасного поведения и стремится их выполнять в повседневной жизни;
9.	ребенок проявляет познавательный интерес к труду взрослых, профессиям, технике; отражает эти представления в играх;
10.	ребенок способен рассказать о предмете, его назначении и особенностях, о том,

	как он был создан;
11.	ребенок самостоятелен в самообслуживании;
12.	ребенок стремится к выполнению трудовых обязанностей, охотно включается в совместный труд со взрослыми или сверстниками;
13.	ребенок проявляет высокую активность и любознательность, задает много вопросов поискового характера;
14.	ребенок имеет некоторый опыт деятельности и запас представлений об окружающем мире, с помощью воспитателя активно включается в деятельность экспериментирования, в процессе совместной исследовательской деятельности активно познает и называет свойства и качества предметов, особенности объектов природы, обследовательские действия; объединяет предметы и объекты в видовые категории с указанием характерных признаков;
15.	ребенок инициативен в разговоре, речевые контакты становятся более длительными и активными, использует разные типы реплик и простые формы объяснительной речи;
16.	ребенок большинство звуков произносит правильно, пользуется средствами эмоциональной и речевой выразительности;
17.	ребенок самостоятельно пересказывает знакомые сказки, с небольшой помощью взрослого составляет описательные рассказы и загадки;
18.	ребенок проявляет словотворчество, интерес к языку, с интересом слушает литературные тексты, воспроизводит текст
19.	ребенок способен использовать обследовательские действия для выделения качеств и свойств предметов и материалов;
20.	ребенок проявляет интерес к различным видам искусства, эмоционально откликается на отраженные в произведениях искусства действия, поступки, события;
21.	ребенок проявляет себя в разных видах музыкальной, изобразительной, театрализованной деятельности, используя выразительные и изобразительные средства;
22.	ребенок использует накопленный художественно-творческий опыт в самостоятельной деятельности, с желанием участвует в культурно-досуговой деятельности (праздниках, развлечениях и др.);
23.	ребенок создает изображения и постройки в соответствии с темой, используя разнообразные материалы, владеет техническими и изобразительными умениями;
24.	ребенок называет роль до начала игры, обозначает новую роль по ходу игры,

	активно использует предметы заместители, предлагает игровой замысел и проявляет инициативу в развитии сюжета, активно включается в ролевой диалог, проявляет творчество в создании игровой обстановки;
25.	ребенок принимает игровую задачу в играх с правилами, проявляет интерес к результату, выигрышу; ведет негромкий диалог с игрушками, комментирует их «действия» в режиссерских играх.

1.3 Система педагогической диагностики (мониторинга)

достижения детей

Реализация программы предполагает оценку индивидуального развития детей. Педагогическая диагностика (мониторинг) проводится путем наблюдений детей в спонтанной и специально организованной деятельности. Результаты педагогической диагностики (мониторинга) используются для индивидуализации образования (в том числе поддержки ребенка, построения его образовательной траектории), оптимизации работы с группой детей.

Периодичность проведения педагогической диагностики 2 раза в год. Оптимальным является ее проведение на начальном этапе освоения ребенком образовательной программы, в зависимости от времени его поступления в дошкольную группу (стартовая диагностика) и на завершающем этапе освоения программы его возрастной группой (заключительная, финальная диагностика). При проведении диагностики на начальном этапе учитывается адаптационный период пребывания ребенка в группе. Сравнение результатов стартовой и финальной диагностики позволяет выявить индивидуальную динамику развития ребенка. Педагогическая диагностика индивидуального развития детей проводится педагогом в произвольной форме на основе малоформализованных диагностических методов: наблюдения, свободных бесед с детьми, анализа продуктов детской деятельности (рисунков, работ по лепке, аппликации, построек, поделок и др.), специальных диагностических ситуаций. При необходимости педагог может использовать специальные методики диагностики физического, коммуникативного, познавательного, речевого, художественно-эстетического развития. Ведущим методом педагогической диагностики является наблюдение.

2. Содержательный раздел

2.1 Содержание работы по образовательным областям

Образовательная область	Задачи	Содержание
Социально-коммуникативное развитие	<ul style="list-style-type: none">• формировать положительную самооценку, уверенность в своих силах, стремление к самостоятельности;• развивать эмоциональную отзывчивость к взрослым и детям, слабым и нуждающимся в помощи, воспитывать сопереживание героям литературных и анимационных произведений, доброе отношение к животным и растениям;• развивать позитивное отношение и чувство принадлежности детей к семье, уважение к родителям (законным представителям), педагогам и окружающим людям;• воспитывать доброжелательное отношение ко взрослым и детям;• воспитывать культуру общения со взрослыми и сверстниками, желание выполнять правила поведения, быть вежливыми в общении со взрослыми и сверстниками;• развивать стремление к совместным играм, взаимодействию в паре или небольшой подгруппе, к взаимодействию в практической деятельности	<p>1) в сфере социальных отношений:</p> <ul style="list-style-type: none">• Педагог обогащает представления детей об их развитии, проговаривает и фиксирует внимание на разнообразных возрастных изменениях (когда я был маленький, когда я буду взрослым). Способствует освоению детьми традиционных представлений о половых и тендерных различиях, семейных ролях и отношениях. Формирует положительную самооценку, уверенность в своих силах, отмечает позитивные изменения в развитии и поведении детей, бережно и тактично помогает ребёнку обнаружить свои ошибки и найти адекватный способ их устранения.• Педагог способствует распознаванию и пониманию детьми эмоциональных состояний, их разнообразных проявлений, связи эмоций и поступков людей. Создает ситуации получения детьми опыта проявления сочувствия и содействия (эмпатийного поведения) в ответ на эмоциональное состояние сверстников и взрослых, воспитывает чувствительность и внимательность к затруднениям и переживаниям окружающих. При чтении художественной литературы, просмотре фрагментов анимационных фильмов педагог обращает внимание на разнообразие эмоциональных проявлений героев, комментирует и обсуждает с детьми обусловившие их причины.• Педагог развивает позитивное отношение и чувство принадлежности детей к семье, уважение к родителям (законным представителям): обогащает представление о структуре и составе семьи, родственных отношениях; семейных событиях, делах.• Обеспечивает включенность детей в детское сообщество, умение согласовывать взаимоотношения со сверстниками. Побуждает детей наблюдать за поведением сверстников, развивает чувствительность к поступкам сверстников, интерес к их действиям. Способствует освоению детьми вербальных и невербальных средств и способов обращения к сверстникам, привлечения внимания и демонстрации своего расположения. Поддерживает детей в ситуации, когда им трудно выразить собственные потребности и при урегулировании конфликтов между сверстниками,

		<p>демонстрирует культурные формы общения. Поощряет инициативу и самостоятельный выбор детьми занятий и партнеров, обогащает умение договариваться, поддерживает совместные дела детей в небольших группах (3-4 человека). Обеспечивает развитие личностного отношения ребёнка к соблюдению или нарушению моральных норм при взаимодействии со сверстником.</p> <ul style="list-style-type: none"> • Создает условия для развития детско-взрослого сообщества. Способствует освоению правил и форм проявления вежливости, уважения к старшим: напоминает и демонстрирует различные формы приветствия, прощания, выражения благодарности и просьбы. Знакомит детей с правилами поведения в общественных местах. • Развивает позитивное отношение к ДОО: знакомит с педагогическими и иными работниками ДОО, с доступными для восприятия детьми правилами жизнедеятельности в ДОО; её традициями; воспитывает бережное отношение к пространству и оборудованию ДОО. Обращает внимание детей на изменение и украшение её помещений и территории, поддерживает инициативу детей и совместно планирует презентацию продуктов деятельности (рисунков, поделок) в пространстве группы и прилегающих к ней помещениях.
	<p style="text-align: center;">2) в области формирования основ гражданственности и патриотизма:</p> <ul style="list-style-type: none"> • воспитывать уважительное отношение к Родине, символам страны, памятным датам; • воспитывать гордость за достижения страны в области спорта, науки, искусства и других областях; • развивать интерес детей к основным достопримечательностям населенного пункта, в котором они живут. 	<ul style="list-style-type: none"> • Воспитывает уважительное отношение к нашей Родине - России. Продолжает знакомить с государственной символикой Российской Федерации: Российский флаг и герб России; воспитывает уважительное отношение к символам страны. • Обогащает представления детей о государственных праздниках: День защитника Отечества, День Победы. Знакомит детей с содержанием праздника, с памятными местами в населенном пункте, котором живет, посвященными празднику. • Педагог обогащает представления детей о малой родине: знакомит с основными достопримечательностями населенного пункта, развивает интерес детей к их посещению с родителями (законными представителями); знакомит с названиями улиц, на которых живут дети. Поддерживает эмоциональную отзывчивость детей на красоту родного края. Создает условия для отражения детьми впечатлений о малой родине в различных видах деятельности (рассказывает, изображает, воплощает образы в играх, разворачивает сюжет и так далее). • Поддерживает интерес к народной культуре страны (традициям, устному

		<p>народному творчеству, народной музыке, танцам, играм, игрушкам).</p> <p>3) в сфере трудового воспитания:</p> <ul style="list-style-type: none"> • Педагог знакомит детей с содержанием и структурой процессов хозяйственно- бытового труда взрослых, обогащает их представления, организуя специальные образовательные ситуации с моделированием конкретных трудовых процессов взрослых, работающих в ДОО (как музыкальный руководитель готовится к занятиям с детьми, как электрик меняет электрические лампочки в групповой комнате, повар делает салат на обед). Беседует с детьми, обращает внимание на целостность трудового процесса, направленного на продуктивный результат, вызывает у детей добрые и уважительные чувства к взрослым, которые заботятся о жизнедеятельности детей в ДОО. • Педагог поддерживает инициативу детей узнать и рассказать о трудовой деятельности взрослых, поощряет коммуникативную активность ребёнка, связанную с желанием рассказать о профессии мамы или папы, описать их трудовые действия, рассказать о результатах их труда. • Педагог расширяет представление детей о предметах как результате труда взрослых, о многообразии предметного мира материалов (металл, стекло, бумага, картон, кожа и тому подобное), знакомит детей с ключевыми характеристиками материалов, организуя экспериментирование способствует обогащению представлений детей об отличительных признаках материалов для создания продуктов труда (прочный (ломкий) материал, промокаемый (водоотталкивающий) материал, мягкий (твёрдый) материал и тому подобное). • Педагог рассказывает детям о бытовой технике, помогающей взрослым организовать бытовой труд дома: стиральная и посудомоечная машины, пылесос, мультиварка, миксер, мясорубка; беседует с детьми о назначении бытовой техники, формирует представление о её назначении для ускорения и облегчения процессов бытового труда. • Педагог создает условия для позитивного включения детей в процессы самообслуживания в режимных моментах группы, поощряет желание детей проявлять самостоятельность и инициативность, используя приемы поощрения и одобрения правильных действий детей, результатов процесса самообслуживания. • Одобряет действия детей, направленные на оказание взаимопомощи (помочь доделать поделку, помочь одеться, помочь убрать со стола и тому подобное).
--	--	--

		<ul style="list-style-type: none"> • В процессе самообслуживания обращает внимание детей на необходимость бережного отношения к вещам: аккуратное складывание одежды, возвращение игрушек на место после игры и тому подобное. В процессе самообслуживания педагог напоминает детям о важности соблюдения очередности действий в трудовом процессе для достижения качественного результата, демонстрирует детям приемы самоконтроля для оценки результата, поощряет действия детей, направленные на применение способов самоконтроля в процессе выполнения действий.
4) в области формирования основ безопасного поведения:		
	<ul style="list-style-type: none"> • обогащать представления детей об основных источниках и видах опасности в быту, на улице, в природе, в общении с незнакомыми людьми; • знакомить детей с простейшими способами безопасного поведения в опасных ситуациях; • формировать представления о правилах безопасного дорожного движения в качестве пешехода и пассажира транспортного средства. • формировать представления о правилах безопасного использования электронных гаджетов, в том числе мобильных устройств, планшетов и прочее, исключая практическое использование электронных средств обучения. 	<ul style="list-style-type: none"> • Педагог способствует обогащению представлений детей об основных правилах безопасного поведения в быту, в природе, на улице, в реальном общении с незнакомыми людьми и в телефонных разговорах с ними. Создает условия для расширения и углубления интереса детей к бытовым приборам и предметам быта, обсуждает вместе с детьми правила их использования, поощряет стремление детей поделиться своим опытом с другими, предлагает детям рассказать о том, как они дома соблюдают правила безопасного поведения, выбирает вместе с детьми лучшие примеры. Обсуждает с детьми, что порядок в доме и ДОО необходимо соблюдать не только для красоты, но и для безопасности человека, что предметы и игрушки необходимо класть на свое место. • Рассматривает вместе с детьми картинки с правилами и алгоритмами поведения в ситуациях, опасных для здоровья и жизни, которые могут произойти с детьми дома, в условиях ДОО, в ближайшем с домом окружении: если неосторожно пользоваться, брать без разрешения или играть острыми, колющими, режущими предметами, то можно порезаться или уколоться, лучше предупредить взрослого и пользоваться только под его присмотром. • Создает игровые ситуации, в которых ребёнок может закрепить опыт безопасного поведения в быту, на улице, в природе, в общении с незнакомыми людьми. Обсуждают с детьми правила безопасного поведения в чрезвычайных ситуациях: как позвать взрослого на помощь, как вызвать помощь по мобильному устройству и тому подобное.
<p>Решение совокупных задач воспитания в рамках образовательной области «Социально-коммуникативное развитие» направлено на приобщение детей к ценностям «Родина», «Природа», «Семья», «Человек», «Жизнь», «Милосердие», «Добро», «Дружба», «Сотрудничество», «Труд».</p> <p>Это предполагает решение задач нескольких направлений воспитания:</p> <ul style="list-style-type: none"> • воспитание уважения к своей семье, своему населенному пункту, родному краю, своей стране; 		

	<ul style="list-style-type: none"> • воспитание уважительного отношения к другим людям - детям и взрослым (родителям (законным представителям), педагогам, соседям и другим), вне зависимости от их этнической и национальной принадлежности; • воспитание ценностного отношения к культурному наследию своего народа, к нравственным и культурным традициям России; • содействие становлению целостной картины мира, основанной на представлениях о добре и зле, красоте и уродстве, правде и лжи; • воспитание социальных чувств и навыков: способности к сопереживанию, общительности, дружелюбия, сотрудничества, умения соблюдать правила, активной личностной позиции; • создание условий для возникновения у ребёнка нравственного, социально значимого поступка, приобретения ребёнком опыта милосердия и заботы; • поддержка трудового усилия, привычки к доступному дошкольнику напряжению физических, умственных и нравственных сил для решения трудовой задачи; • формирование способности бережно и уважительно относиться к результатам своего труда и труда других людей. 	
Познавательное развитие	<ol style="list-style-type: none"> 1) обогащать сенсорный опыт детей, развивать целенаправленное восприятие и самостоятельное обследование окружающих предметов (объектов) с опорой на разные органы чувств; 2) развивать способы решения поисковых задач в самостоятельной и совместной со сверстниками и взрослыми деятельности; 3) обогащать элементарные математические представления о количестве, числе, форме, величине предметов, пространственных и временных отношениях; 4) расширять представления о себе и своих возможностях в познавательной деятельности с родителями (законными представителями) и членам семьи; продолжать развивать представления детей о труде взрослого; 5) развивать представления детей о своей малой родине, населенном пункте, в котором живут, его достопримечательностях, поддерживать интерес к стране; знакомить с традициями и праздниками, принимать участие в подготовке к праздникам, эмоционально откликаться на участие в них; 	<ol style="list-style-type: none"> 1) Сенсорные эталоны и познавательные действия: на основе обследовательских действий педагог формирует у детей умение различать и называть уже известные цвета (красный, синий, зеленый, желтый, белый, черный) и оттенки (розовый, голубой, серый); знакомит с новыми цветами и оттенками (коричневый, оранжевый, светло-зеленый). Развивает способность различать и называть форму окружающих предметов, используя сенсорные эталоны геометрические фигуры (круг, квадрат, овал, прямоугольник, треугольник); находить отличия и сходства между предметами по 2-3 признакам путем непосредственного сравнения, осваивать группировку, классификацию и сериацию; описывать предметы по 3-4 основным свойствам. 2) Математические представления: педагог формирует у детей умения считать в пределах пяти с участием различных анализаторов (на слух, ощупь, счет движений и другое), пересчитывать предметы и отсчитывать их по образцу и названному числу; способствует пониманию независимости числа от формы, величины и пространственного расположения предметов; помогает освоить порядковый счет в пределах пяти, познанию пространственных и временных отношений (вперед, назад, вниз, вперед, налево, направо, утро, день, вечер, ночь, вчера, сегодня, завтра). 3) Окружающий мир: <ul style="list-style-type: none"> • педагог демонстрирует детям способы объединения со сверстниками для решения поставленных поисковых задач (обсуждать проблему, договариваться, оказывать помощь в решении поисковых задач,

	<p>б) расширять представления о многообразии объектов живой природы, их особенностях, питании, месте обитания, жизненных проявлениях и потребностях;</p> <p>7) обучать сравнению и группировке объектов живой природы на основе признаков, знакомить с объектами и свойствами неживой природы, отличительными признаками времен года, явлениями природы и деятельностью человека в разные сезоны, воспитывать эмоционально-положительное отношение ко всем живым существам, желание их беречь и заботиться.</p>	<p>распределять действия, проявлять инициативу в совместном решении задач, формулировать вопросы познавательной направленности и так далее);</p> <ul style="list-style-type: none"> • расширяет представления детей о свойствах разных материалов в процессе работы с ними; подводит к пониманию того, что сходные по назначению предметы могут быть разной формы, сделаны из разных материалов; дает почувствовать и ощутить, что предметы имеют разный вес, объем; демонстрирует и разъясняет детям способы взвешивания, сравнения предметов между собой, показывая избегание возможности сделать ложные выводы (большой предмет не всегда оказывается более тяжелым); • показывает ребёнку существующие в окружающем мире простые закономерности и зависимости, например: если холодно - нужно теплее одеться, если темно - нужно зажечь свет, если сильный ветер - закрыть окно. Указывает на необходимость замечать целесообразность и целенаправленность некоторых действий, видеть простейшие причины и следствия собственных действий; • педагог продолжает расширять представления детей о членах семьи, о малой родине и Отечестве; представления о населенном пункте, в котором живут, некоторых городских объектах, видах транспорта; расширяет и обогащает начальные представления о родной стране, некоторых общественных праздниках и событиях. Знакомит детей с трудом взрослых в городе и сельской местности; знакомит со спецификой зданий и их устройством в городе и селе (дома высокие, с балконами, лифтами, ванной; дома невысокие, с печкой, садом, огородом, будкой для собаки и так далее), с разными учреждениями: общеобразовательные организации, ДОО, поликлиники, магазины, парки, стадионы и другие. <p>4) Природа:</p> <ul style="list-style-type: none"> • педагог продолжает знакомить ребёнка с многообразием природы родного края, представителями животного и растительного мира, изменениями в их жизни в разные сезоны года. Демонстрирует процесс сравнения группировки объектов живой природы на основе признаков (дикие - домашние, хищные - травоядные, перелетные - зимующие, деревья - кустарники, травы - цветковые растения, овощи - фрукты, ягоды, грибы и другое). Знакомит с объектами и свойствами неживой природы (камни, песок, глина, почва, вода), с явлениями природы в разные сезоны года (листопад, ледоход, гололед, град, ветер); свойствами и качествами природных материалов (дерево, металл и другое), используя для этого
--	---	---

		<p>простейшие опыты, экспериментирование;</p> <ul style="list-style-type: none"> • в процессе труда в природе педагог формирует представление детей об элементарных потребностях растений и животных: питание, вода, тепло, свет; углубляет представление о том, что человек ухаживает за домашними животными, комнатными растениями, за огородом и садом, способствует накоплению положительных впечатлений ребёнка о природе.
	<p>Решение совокупных задач воспитания в рамках образовательной области «Познавательное развитие» направлено на приобщение детей к ценностям «Человек», «Семья», «Познание», «Родина» и «Природа», что предполагает:</p> <ul style="list-style-type: none"> • воспитание отношения к знанию как ценности, понимание значения образования для человека, общества, страны; • приобщение к отечественным традициям и праздникам, к истории и достижениям родной страны, к культурному наследию народов России; • воспитание уважения к людям - представителям разных народов России независимо от их этнической принадлежности; • воспитание уважительного отношения к государственным символам страны (флагу, гербу, гимну); • воспитание бережного и ответственного отношения к природе родного края, родной страны, приобретение первого опыта действий по сохранению природы. 	
<p>Речевое развитие</p>	<p>1) Развитие словаря:</p>	
	<ul style="list-style-type: none"> • обогащение словаря: вводить в словарь детей существительные, обозначающие профессии, глаголы, трудовые действия. Продолжать учить детей определять и называть местоположение предмета, время суток, характеризовать состояние и настроение людей; • активизация словаря: закреплять у детей умения использовать в речи существительные, обозначающие названия частей и деталей предметов, прилагательные, обозначающие свойства предметов, наиболее употребительные глаголы, наречия и предлоги; употреблять существительные с обобщающим значением. 	<p>педагог формирует у детей умение использовать в речи названия предметов и материалов, из которых они изготовлены; названия живых существ и сред их обитания, некоторые трудовые процессы; слова, обозначающие части предметов, объектов и явлений природы, их свойства и качества: цветовые оттенки, вкусовые качества, степени качества объектов, явлений; употреблять слова, обозначающие некоторые родовые и видовые обобщения, а также лежащие в основе этих обобщений существенные признаки; слова извинения, участия, эмоционального сочувствия.</p>
	<p>2) Звуковая культура речи:</p>	

	<p>закреплять правильное произношение гласных и согласных звуков, отрабатывать произношение свистящих, шипящих и сонорных звуков. Продолжать работу над дикцией: совершенствовать отчетливое произношение слов и словосочетаний. Проводить работу по развитию фонематического слуха: учить различать на слух и называть слова с определенным звуком. Совершенствовать интонационную выразительность речи.</p>	<p>педагог помогает детям овладеть правильным произношением звуков родного языка и словопроизношением, развивает у детей звуковую и интонационную культуру речи, фонематический слух, закрепляет у детей умения правильно произносить свистящие и шипящие звуки; четко воспроизводить фонетический и морфологический рисунок слова; формирует умения говорить внятно, в среднем темпе, голосом средней силы, выразительно читать стихи, регулируя интонацию, тембр, силу голоса и ритм речи в зависимости от содержания стихотворения.</p>
3) Грамматический строй речи:		
	<p>продолжать формировать у детей умение правильно согласовывать слова в предложении. Совершенствовать умения: правильно использовать предлоги в речи; образовывать форму множественного числа существительных, обозначающих детенышей животных, употреблять эти существительные в именительном и родительном падежах; правильно использовать форму множественного числа родительного падежа существительных; употреблять формы повелительного наклонения глаголов; использовать простые сложносочиненные и сложноподчиненные предложения; правильно понимать и употреблять предлоги с пространственным значением (в, под, между, около); правильно образовывать названия предметов посуды.</p>	<p>педагог формирует у детей умение использовать полные, распространенные простые с однородными членами и сложноподчиненные предложения для передачи временных, пространственных, причинно-следственных связей; правильно употреблять суффиксы и приставки при словообразовании; использовать систему окончаний существительных, прилагательных, глаголов для оформления речевого высказывания.</p>
4) Связная речь:		

продолжать совершенствовать диалогическую речь детей. Закреплять у детей умение поддерживать беседу: задавать вопросы по поводу предметов, их качеств, действий с ними, взаимоотношений с окружающими, правильно по форме и содержанию отвечать на вопросы. Поддерживать стремление детей рассказывать о своих наблюдениях, переживаниях; пересказывать небольшие сказки и рассказы, знакомые детям и вновь прочитанные; составлять по образцу небольшие рассказы о предмете, игрушке, по содержанию сюжетной картины. Воспитывать культуру общения: формирование умений приветствовать родных, знакомых, детей по группе. Использовать формулы речевого этикета при ответе по телефону, при вступлении в разговор с незнакомыми людьми, при встрече гостей. Развивать коммуникативно-речевые умения у детей (умение вступить, поддержать и завершить общение).

- педагог развивает у детей связную, грамматически правильную диалогическую и монологическую речь, обучает детей использовать вопросы поискового характера («Почему?», «Зачем?», «Для чего?»); составлять описательные рассказы из 5-6 предложений о предметах и повествовательные рассказы из личного опыта; использовать элементарные формы объяснительной речи;
- педагог развивает у детей речевое творчество, умения сочинять повествовательные рассказы по игрушкам, картинам; составлять описательные загадки об игрушках, объектах природы; поддерживает инициативность и самостоятельность ребёнка в речевом общении со взрослыми и сверстниками; формирует умение использовать в практике общения описательные монологи и элементы объяснительной речи;
- педагог развивает у детей умения использовать вариативные формы приветствия, прощания, благодарности, обращения с просьбой, поддерживает стремление детей задавать и правильно формулировать вопросы, при ответах на вопросы использовать элементы объяснительной речи, развивает умение пересказывать сказки, составлять описательные рассказы о предметах и объектах, по картинкам;
- педагог помогает детям осваивать умения вступать в речевое общение с окружающими, задавать вопросы, отвечать на вопросы, слушать ответы других детей, использовать разные типы реплик, рассказывать о событиях, приглашать к деятельности; адекватно реагировать на эмоциональное состояние собеседника речевым высказыванием. Педагог формирует у детей умение участвовать в коллективном разговоре, поддерживая общую беседу, не перебивая собеседников, использовать средства интонационной речевой выразительности, элементы объяснительной речи при разрешении конфликтов, закрепляет у детей умения использовать в речи вариативные формы приветствия; прощания; обращения к взрослым и сверстникам с просьбой, благодарности, обиды, жалобы, формирует у детей навыки обращаться к сверстнику по имени, к взрослому - по имени и отчеству.

5) Подготовка детей к обучению грамоте:

	<p>продолжать знакомить с терминами «слово», «звук» практически, учить понимать и употреблять эти слова при выполнении упражнений, в речевых играх. Знакомить детей с тем, что слова состоят из звуков, звучат по-разному и сходно, звуки в слове произносятся в определенной последовательности, могут быть разные по длительности звучания (короткие и длинные). Формировать умения различать на слух твердые и мягкие согласные (без выделения терминов), определять и изолированно произносить первый звук в слове, называть слова с заданным звуком; выделять голосом звук в слове: произносить заданный звук протяжно, громче, четче, чем он произносится обычно, называть изолированно.</p>	<p>педагог закрепляет у детей умение понимать термины «слово», «звук», использовать их в речи; формирует представления о том, что слова состоят из звуков, могут быть длинными и короткими; формирует умение сравнивать слова по протяженности; помогает детям осваивать начальные умения звукового анализа слов: самостоятельно произносить слова, интонационно подчеркивая в них первый звук; узнавать слова на заданный звук.</p>
<p>б) Интерес к художественной литературе:</p>		
	<ul style="list-style-type: none"> • обогащать опыт восприятия жанров фольклора (загадки, считалки, заклички, сказки о животных, волшебные сказки) и художественной литературы (авторские сказки, рассказы, стихотворения); знать основные особенности жанров литературных произведений; • развивать способность воспринимать содержание и форму художественных произведений (устанавливать причинно-следственные связи в повествовании, понимать главные характеристики героев; привлекать внимание детей к ритму поэтической речи, образным характеристикам предметов и явлений); • развивать художественно-речевые и исполнительские умения (выразительное чтение наизусть потешек, прибауток, стихотворений; выразительное исполнение ролей в инсценировках; пересказ небольших 	<p>Примерный перечень художественной литературы.</p> <ul style="list-style-type: none"> • <i>Малые формы фольклора.</i> «Барашеныси...», «Гуси, вы гуси...», «Дождик-дождик, веселей», «Дон! Дон! Дон!...», «Жил у бабушки козел», «Зайчишка-трусишка...», «Идет лисичка по мосту...», «Иди весна, иди, красна...», «Кот на печку пошел...», «Наш козел...», «Ножки, ножки, где вы были?...», «Раз, два, три, четыре, пять - вышел зайчик погулять», «Сегодня день целый...», «Сидит, сидит зайка...», «Солнышко-ведрышко...», «Стучит, бренчит», «Тень-тень, потетень». • <i>Русские народные сказки.</i> «Гуси-лебеди» (обработано М.А. Булатова); «Жихарка» (обработано И. Карнауховой); «Заяц-хвоста» (обработано А.Н. Толстого); «Зимовье» (обработано И. Соколова-Микитова); «Коза-дереза» (обработано М.А. Булатова); «Петушок и бобовое зернышко» (обработано О. Капицы); «Лиса-лапотница» (обработано В. Даля); «Лисичка-сестричка и волк» (обработано М.А. Булатова); «Смоляной бычок» (обработано М.А. Булатова); «Снегурочка» (обработано М.А. Булатова). • <i>Фольклор народов мира.</i> <ul style="list-style-type: none"> ✓ <i>Песенки.</i> «Утята», франц., обработано Н. Гернет и С. Гиппиус; «Пальцы», пер. с нем. Л. Яхина; «Песня моряка» норвежек, нар. песенка (обработано Ю. Вронского); «Барабек», англ. (обработано К. Чуковского); «Шалтай-Болтай», англ. (обработано С. Маршака).

рассказов и сказок);
• воспитывать ценностное отношение к книге, уважение к творчеству писателей и иллюстраторов.

✓ *Сказки.* «Бременские музыканты» из сказок братьев Гримм, пер. с нем.
А. Введенского, под ред. С. Маршака; «Два жадных медвежонка», венгер. сказка (обработана А. Красновой и В. Важаева); «Колосок», укр. нар. сказка (обработана С. Могилевской); «Красная Шапочка», из сказок Ш. Перро, пер. с франц. Т. Габбе; «Три поросенка», пер. с англ. С. Михалкова.

• *Произведения поэтов и писателей России.*

✓ *Поэзия.* Аким Я.Л. «Первый снег»; Александрова З.Н. «Таня пропала», «Теплый дождик» (по выбору); Бальмонт К.Д. «Росинка»; Барто А.Л. «Уехали», «Я знаю, что надо придумать» (по выбору); Берестов В.Д. «Искалочка»; Благинина Е.А. «Дождик, дождик...», «Посидим в тишине» (по выбору); Брюсов В.Я. «Колыбельная»; Бунин И. А. «Листопад» (отрывок); Гамазкова И. «Колыбельная для бабушки»; Гернет Н. и Хармс Д. «Очень-очень вкусный пирог»; Есенин С.А. «Поет зима - аукает...»; Заходер Б.В. «Волчок», «Кискино горе» (по выбору); Кушак Ю.Н. «Сорок сорок»; Лукашина М. «Розовые очки», Маршак С.Я. «Багаж», «Про все на свете», «Вот какой рассеянный», «Мяч», «Усатый-полосатый», «Пограничники» (1-2 по выбору); Матвеева Н. «Она умеет превращаться»; Маяковский В.В. «Что такое хорошо и что такое плохо?»; Михалков С.В. «А что у Вас?», «Рисунок», «Дядя Степа - милиционер» (1-2 по выбору); Мориц Ю.П. «Песенка про сказку», «Дом гнома, гном - дома!», «Огромный собачий секрет» (1-2 по выбору); Мошковская Э.Э. «Добежали до вечера»; Орлова А. «Невероятно длинная история про таксу»; Пушкин А.С. «Месяц, месяц...» (из «Сказки о мертвой царевне...»), «У лукоморья...» (из вступления к поэме «Руслан и Людмила»), «Уж небо осенью дышало...» (из романа «Евгений Онегин» (по выбору); Сапгир Г.В. «Садовник»; Серова Е. «Похвалили»; Сеф Р.С. «На свете все на все похоже...», «Чудо» (по выбору); Токмакова И.П. «Ивы», «Сосны», «Плим», «Где спит рыбка?» (по выбору); Толстой А.К. «Колокольчики мои»; Усачев А. «Выбрал папа ёлочку»; Успенский Э.Н. «Разгром»; Фет А.А. «Мама! Глянь-ка из окошка...»; Хармс Д.И. «Очень страшная история», «Игра» (по выбору); Черный С. «Приставалка»; Чуковский К.И. «Путаница», «Закаляка», «Радость», «Тараканище» (по выбору).

✓ *Проза.* Абрамцева Н.К. «Дождик», «Как у зайчонка зуб болел» (по выбору); Берестов В.Д. «Как найти дорожку»; Бианки В.В.

«Подкидывш», «Лис и мышонок», «Первая охота», «Лесной колобок – колючий бок» (1-2 рассказа по выбору); Вересаев В.В. «Братишка»; Воронин С.А. «Воинственный Жако»; Воронкова Л.Ф. «Как Аленка разбила зеркало» (из книги «Солнечный денек»); Дмитриев Ю. «Синий шалашик»; Драгунский В.Ю. «Он живой и светится...», «Тайное становится явным» (по выбору); Зощенко М.М. «Показательный ребёнок», «Глупая история» (по выбору); Коваль Ю.И. «Дед, баба и Алеша»; Козлов С.Г. «Необыкновенная весна», «Такое дерево» (по выбору); Носов Н.Н. «Заплата», «Затейники»; Пришвин М.М. «Ребята и утята», «Журка» (по выбору); Сахарнов С.В. «Кто прячется лучше всех?»; Сладков Н.И. «Неслух»; Сутеев В.Г. «Мышонок и карандаш»; Тайц Я.М. «По пояс», «Все здесь» (по выбору); Толстой Л.Н. «Собака шла по дощечке...», «Хотела галка пить...», «Правда всего дороже», «Какая бывает роса на траве», «Отец приказал сыновьям...» (1-2 по выбору); Ушинский К.Д. «Ласточка»; Цыферов Г.М. «В медвежачий час»; Чарушин Е.И. «Тюпа, Томка и сорока» (1-2 рассказа по выбору).

✓ *Литературные сказки.* Горький М. «Воробышко»; Мамин-Сибиряк Д.Н. «Сказка про Комара Комаровича - Длинный Нос и про Мохнатого Мишу - Короткий Хвост»; Москвина М.Л. «Что случилось с крокодилом»; Сеф Р.С. «Сказка о кругленьких и длиненьких человечках»; Чуковский К.И. «Телефон», «Тараканище», «Федорино горе», «Айболит и воробей» (1-2 рассказа по выбору).

• *Произведения поэтов и писателей разных стран.*

✓ *Поэзия.* Бжехва Я. «Клей», пер. с польск. Б. Заходер; Грубин Ф. «Слезы», пер. с чеш. Е. Солоновича; Квитко Л.М. «Бабушкины руки» (пер. с евр. Т. Спендиаровой); Райнис Я. «Наперегонки», пер. с латыш. Л. Мезинова; Тувим Ю. «Чудеса», пер. с польск. В. Приходько; «Про пана Трулялинского», пересказ с польск. Б. Заходера; «Овощи», пер. с польск. С. Михалкова.

✓ *Литературные сказки.* Балинт А. «Гном Гномыч и Изюмка» (1-2 главы из книги по выбору), пер. с венг. Г. Лейбутина; Дональдсон Д. «Груффало», «Хочу к маме» (пер. М. Бородицкой) (по выбору); Ивamuра К. «14 лесных мышей» (пер. Е. Байбиковой); Ингавес Г. «Мишка Бруно» (пер. О. Мязотс); Керр Д. «Мяули. Истории из жизни удивительной кошки» (пер. М. Аромштам); Лангройтер Ю.

		<p>«А дома лучше!» (пер. В. Фербикова); Мугур Ф. «Рилэ-Йепурилэ и Жучок с золотыми крылышками» (пер. с румынск. Д. Шполянской); Пенн О. «Поцелуй в ладошке» (пер. Е. Сорокиной); Родари Д. «Собака, которая не умела лаять» (из книги «Сказки, у которых три конца»), пер. с итал. И. Константиновой; Хогарт Э. «Мафин и его веселые друзья» (1-2 главы из книги по выбору), пер. с англ. О. Образцовой и Н. Шанько; Юхансон Г. «Мулле Мек и Буффа» (пер. Л. Затолокиной).</p>
	<p>Решение совокупных задач воспитания в рамках образовательной области «Речевое развитие» направлено на приобщение детей к ценностям «Культура» и «Красота», что предполагает:</p> <ul style="list-style-type: none"> • владение формами речевого этикета, отражающими принятые в обществе правила и нормы культурного поведения; • воспитание отношения к родному языку как ценности, умения чувствовать красоту языка, стремления говорить красиво (на правильном, богатом, образном языке). 	
<p>жественно-эстетическое развитие</p>	<p style="text-align: center;">1) приобщение к искусству:</p> <ul style="list-style-type: none"> • продолжать развивать у детей художественное и эстетическое восприятие в процессе ознакомления с произведениями разных видов искусства; развивать воображение, художественный вкус; • формировать у детей умение сравнивать произведения различных видов искусства; • развивать отзывчивость и эстетическое сопереживание на красоту окружающей действительности; • развивать у детей интерес к искусству как виду творческой деятельности человека; • познакомить детей с видами и жанрами искусства, историей его возникновения, средствами выразительности разных видов искусства; • формировать понимание красоты произведений искусства, потребность общения с искусством; • формировать у детей интерес к детским выставкам, спектаклям; желание посещать театр, музей и тому подобное; • приобщать детей к лучшим образцам <p>1) Педагог продолжает приобщать детей к восприятию искусства, развивать интерес к нему; поощряет выражение эстетических чувств, проявление эмоций при рассматривании предметов народного и декоративно-прикладного искусства, прослушивании произведений музыкального фольклора; знакомит детей с творческими профессиями (артист, художник, композитор, писатель); педагог, в процессе ознакомления детей с различными видами искусства, воспитывает патриотизм и чувства гордости за свою страну, края.</p> <p>2) Педагог учит узнавать и называть предметы и явления природы, окружающей действительности в художественных образах (литература, музыка, изобразительное искусство); развивает у детей умение различать жанры и виды искусства: стихи, проза, загадки (литература), песни, танцы (музыка), картина (репродукция), скульптура (изобразительное искусство), здание и сооружение (архитектура); учит детей выделять и называть основные средства выразительности (цвет, форма, величина, ритм, движение, жест, звук) и создавать свои художественные образы в изобразительной, музыкальной, конструктивной деятельности.</p> <p>3) Педагог знакомит детей с жанрами живописи (натюрморт, пейзаж, портрет), с разными по художественному образу и настроению произведениями; знакомит детей со средствами выразительности живописи (цвет, линия, композиция); многообразием цветов и оттенков, форм, фактуры в предметах и явлениях окружающего мира.</p> <p>4) Педагог знакомит детей со скульптурой, способами создания</p>	

	<p>отечественного и мирового искусства, воспитывать патриотизм и чувства гордости за свою страну, край в процессе ознакомления с различными видами искусства;</p>	<p>скульптуры (пластика, высекание), средствами выразительности (объемность, статика и движение, материал); особенностями её содержания - отображение животных (анималистика), портреты человека и бытовые сценки.</p> <p>5) Педагог знакомит детей с архитектурой; формирует представления о том, что дома, в которых они живут (ДОО, общеобразовательная организация, другие здания) - это архитектурные сооружения; учит видеть, что дома бывают разные по форме, высоте, длине, с разными окнами, с разным количеством этажей, подъездов и так далее; способствует развитию у детей интереса к различным строениям, расположенным вокруг ДОО (дома, в которых живут ребёнок и его друзья, общеобразовательная организация, кинотеатр); привлекает внимание детей к сходству и различиям разных зданий, поощряет самостоятельное выделение частей здания, его особенностей; учит детей замечать различия в сходных по форме и строению зданиях (форма и величина входных дверей, окон и других частей); педагог поощряет стремление детей изображать в рисунках, аппликации реальные и сказочные строения.</p> <p>6) Педагог организывает посещение музея (совместно с родителями (законными представителями)), рассказывает о назначении музея; развивает у детей интерес к посещению кукольного театра, выставок.</p> <p>7) Педагог закрепляет знания детей о книге, книжной иллюстрации; знакомит детей с библиотекой как центром хранения книг, созданных писателями и поэтами.</p> <p>8) Педагог знакомит детей с произведениями народного искусства (потешки, сказки, загадки, песни, хороводы, заклички, изделия народного декоративно-прикладного искусства).</p> <p>9) Педагог поощряет проявление детских предпочтений: выбор детьми любимых песен, иллюстраций, предметов народных промыслов, пояснение детьми выбора; воспитывает у детей бережное отношение к произведениям искусства.</p> <p><i>Примерный перечень произведений изобразительного искусства.</i></p> <ul style="list-style-type: none"> • <i>Иллюстрации, репродукции картин:</i> И.Е. Репин «Яблоки и листья»; В.М. Васнецов «Снегурочка»; В.А. Тропинин «Девочка с куклой»; А.И. Бортников «Весна пришла»; А.Н. Комаров «Наводнение»; И.И. Левитан «Сирень»; И.И. Машков «Рябинка», «Малинка». • <i>Иллюстрации к книгам:</i> В.В. Лебедев к книге С.Я. Маршака «Усатый-полосатый».
--	---	---

2)

изобразительная деятельность:

- продолжать развивать интерес детей и положительный отклик к различным видам изобразительной деятельности;
- продолжать у детей развивать эстетическое восприятие, образные представления, воображение, эстетические чувства, художественно-творческие способности;
- развивать у детей художественное восприятие, умение последовательно внимательно рассматривать произведения искусства и предметы окружающего мира; соотносить увиденное с собственным опытом;
- продолжать формировать у детей умение рассматривать и обследовать предметы, в том числе с помощью рук;
- обогащать представления детей об изобразительном искусстве (иллюстрации к произведениям детской литературы, репродукции произведений живописи, народное декоративное искусство, скульптура малых форм и другое) как основе развития творчества;
- формировать у детей умение выделять и использовать средства выразительности в рисовании, лепке, аппликации;
- продолжать формировать у детей умение создавать коллективные произведения в рисовании, лепке, аппликации;
- закреплять у детей умение сохранять правильную позу при рисовании: не горбиться, не наклоняться низко над столом, к мольберту; сидеть свободно, не напрягаясь;
- приучать детей быть аккуратными: сохранять свое рабочее место в порядке, по окончании работы убирать все со стола;
- поощрять детей воплощать в художественной

1) Рисование:

- педагог продолжает формировать у детей умение рисовать отдельные предметы и создавать сюжетные композиции, повторяя изображение одних и тех же предметов (неваляшки гуляют, деревья на нашем участке зимой, цыплята гуляют по травке) и добавляя к ним другие (солнышко, падающий снег и так далее);
- формирует и закрепляет у детей представления о форме предметов (круглая, овальная, квадратная, прямоугольная, треугольная), величине, расположении частей; педагог помогает детям при передаче сюжета располагать изображения на всем листе в соответствии с содержанием действия и включенными в действие объектами; направляет внимание детей на передачу соотношения предметов по величине: дерево высокое, куст ниже дерева, цветы ниже куста;
- продолжает закреплять и обогащать представления детей о цветах и оттенках окружающих предметов и объектов природы;
- педагог формирует у детей умение к уже известным цветам и оттенкам добавить новые (коричневый, оранжевый, светло-зеленый);
- формирует у детей представление о том, как можно получить эти цвета; учит детей смешивать краски для получения нужных цветов и оттенков;
- развивает у детей желание использовать в рисовании, аппликации разнообразные цвета, обращает внимание детей на многоцветие окружающего мира;
- педагог закрепляет у детей умение правильно держать карандаш, кисть, фломастер, цветной мелок; использовать их при создании изображения;
- учит детей закрашивать рисунки кистью, карандашом, проводя линии и штрихи только в одном направлении (сверху вниз или слева направо); ритмично наносить мазки, штрихи по всей форме, не выходя за пределы контура; проводить широкие линии всей кистью, а узкие линии и точки - концом ворса кисти;
- закрепляет у детей умение чисто промывать кисть перед использованием краски другого цвета; к концу года педагог формирует у детей умение получать светлые и темные оттенки цвета, изменяя нажим на карандаш;
- формирует у детей умение правильно передавать расположение частей при рисовании сложных предметов (кукла, зайчик и другие) и соотносить их по величине.

2) Народное декоративно-прикладное искусство:

форме свои представления, переживания, чувства, мысли; поддерживать личностное творческое начало в процессе восприятия прекрасного и собственной изобразительной деятельности;

- развивать художественно-творческие способности у детей в различных видах изобразительной деятельности;


- создавать условия для самостоятельного художественного творчества детей; воспитывать у детей желание проявлять дружелюбие при оценке работ других детей;

педагог продолжает у детей формировать умение создавать декоративные композиции по мотивам дымковских, филимоновских узоров. Учит детей использовать дымковские и филимоновские изделия для развития эстетического восприятия прекрасного и в качестве образцов для создания узоров в стиле этих росписей (для росписи могут использоваться вылепленные детьми игрушки и силуэты игрушек, вырезанные из бумаги). Педагог знакомит детей с Городецкими изделиями. Учит детей выделять элементы городецкой росписи (бутоны, купавки, розаны, листья); видеть и называть цвета, используемые в росписи.

3) Лепка:

педагог продолжает развивать интерес детей к лепке; совершенствует у детей умение лепить из глины (из пластилина, пластической массы). Закрепляет у детей приемы лепки, освоенные в предыдущих группах; учит

		творчества.
	3)	конструктивная деятельность:
	<ul style="list-style-type: none"> • продолжать развивать у детей способность различать и называть строительные детали (куб, пластина, кирпичик, брусок); использовать их с учётом конструктивных свойств (устойчивость, форма, величина); • формировать умение у детей сооружать постройки из крупного и мелкого строительного материала; • обучать конструированию из бумаги; • приобщать детей к изготовлению поделок из природного материала. 	<p>1) Педагог продолжает развивать у детей способность различать и называть строительные детали (куб, пластина, кирпичик, брусок); учит использовать их с учётом конструктивных свойств (устойчивость, форма, величина).</p> <p>2) Педагог развивает у детей умение устанавливать ассоциативные связи, предлагая вспомнить, какие похожие сооружения дети видели. Учит анализировать образец постройки: выделять основные части, различать и соотносить их по величине и форме, устанавливать пространственное расположение этих частей относительно друг друга (в домах - стены, вверху - перекрытие, крыша; в автомобиле - кабина, кузов и так далее).</p> <p>3) Педагог побуждает детей создавать постройки разной конструктивной сложности (гараж для нескольких автомашин, дом в 2-3 этажа, широкий мост для проезда автомобилей или поездов, идущих в двух направлениях и другое). Развивает у детей умение использовать в сюжетно-ролевой игре постройки из строительного материала. Учит детей самостоятельно измерять постройки (по высоте, длине и ширине), соблюдать заданный педагогом принцип конструкции (построй такой же домик, но высокий). Учит детей сооружать постройки из крупного и мелкого строительного материала, использовать детали разного цвета для создания и украшения построек.</p> <p>4) Педагог учит детей договариваться о том, что они будут строить, распределять между собой материал, согласовывать действия и совместными усилиями достигать результат.</p> <p>5) Педагог обучает детей конструированию из бумаги: сгибать прямоугольный лист бумаги пополам, совмещая стороны и углы (альбом, флажки для украшения участка, поздравительная открытка), приклеивать к основной форме детали (к дому - окна, двери, трубу; к автобусу - колеса; к стулу - спинку). Приобщает детей к изготовлению поделок из природного материала: коры, веток, листьев, шишек, каштанов, ореховой скорлупы, соломы (лодочки, ёжики и так далее). Учит детей использовать для закрепления частей клей, пластилин; применять в поделках катушки, коробки разной величины и другие предметы.</p>



5) театрализованная деятельность:			
	<ul style="list-style-type: none"> • продолжать развивать интерес детей к театрализованной деятельности; формировать опыт социальных навыков поведения, создавать условия для развития творческой активности детей; • учить элементам художественно-образных выразительных средств (интонация, мимика, пантомимика); • активизировать словарь детей, совершенствовать звуковую культуру речи, интонационный строй, диалогическую речь; • познакомить детей с различными видами театра (кукольный, музыкальный, детский, театр зверей и другое); • формировать у детей простейшие образно-выразительные умения, имитировать характерные движения сказочных животных; • развивать эстетический вкус, воспитывать чувство прекрасного, побуждать нравственно-эстетические и эмоциональные переживания; • побуждать интерес творческим проявлениям в игре и игровому общению со сверстниками. 		<p>Педагог продолжает развивать и поддерживать интерес детей к театрализованной игре путем приобретения более сложных игровых умений и навыков (способность передавать художественный образ, следить за развитием и взаимодействием персонажей). Организует с детьми игровые этюды для развития восприятия, воображения, внимания, мышления. Педагог учит детей разыгрывать простые представления на основе знакомого литературного и сказочного сюжета; использовать для воплощения образа известные выразительные средства (интонацию, мимику, жест). Учит чувствовать и понимать эмоциональное состояние героя, вступать в ролевое взаимодействие с другими персонажами. Развивает навык режиссерской игры, создавая для этого специальные условия (место, материалы, атрибуты). Побуждает детей использовать в театрализованных играх образные игрушки и различные виды театра (бибабо, настольный, плоскостной). Педагог формирует у детей умение использовать в театрализованных играх образные игрушки, самостоятельно вылепленные фигурки из глины, пластмассы, пластилина. Поощряет проявление инициативы и самостоятельности в выборе роли, сюжета, средств перевоплощения; предоставляет возможность для экспериментирования при создании одного и того же образа. Учит чувствовать и понимать эмоциональное состояние героя, вступать в ролевое взаимодействие с другими персонажами. Способствует разностороннему развитию детей в театрализованной деятельности путем прослеживания количества и характера исполняемых каждым ребёнком ролей. Педагог продолжает использовать возможности педагогического театра (взрослых) для накопления эмоционально-чувственного опыта, понимания детьми комплекса выразительных средств, применяемых в спектакле.</p>

	<p style="text-align: center;">б) культурно-досуговая деятельность:</p> <ul style="list-style-type: none"> • развивать умение организовывать свободное время с пользой; поощрять желание заниматься интересной самостоятельной деятельностью, отмечать красоту окружающего мира (кружение снежинок, пение птиц, шелест деревьев и прочее) и передавать это в различных видах деятельности (изобразительной, словесной, музыкальной); • развивать интерес к развлечениям, знакомящим с культурой и традициями народов страны; • осуществлять патриотическое и нравственное воспитание, приобщать к художественной культуре, эстетико-эмоциональному творчеству; • приобщать к праздничной культуре, развивать желание принимать участие в праздниках (календарных, государственных, народных); • формировать чувства причастности к событиям, происходящим в стране; • развивать индивидуальные творческие способности и художественные наклонности ребёнка; • вовлекать детей в процесс подготовки разных видов развлечений; формировать желание участвовать в кукольном спектакле, музыкальных и литературных композициях, концертах. 	<p>Педагог развивает умение детей организовывать свой досуг с пользой. Осуществляет патриотическое и нравственное воспитание, приобщает к художественной культуре, эстетико-эмоциональному творчеству. Побуждает к самостоятельной организации выбранного вида деятельности (художественной, познавательной, музыкальной и другое). Вовлекает детей в процесс подготовки к развлечениям (концерт, кукольный спектакль, вечер загадок и прочее). Знакомит с традициями и культурой народов страны, воспитывает чувство гордости за свою страну (населенный пункт). Приобщает к праздничной культуре, развивает желание принимать участие в праздниках (календарных, государственных, народных). Развивает творческие способности. Активизирует желание посещать творческие объединения дополнительного образования. Педагог развивает индивидуальные творческие способности и художественные наклонности детей. Педагог привлекает детей к процессу подготовки разных видов развлечений; формирует желание участвовать в кукольном спектакле, музыкальных и литературных композициях, концертах. В процессе организации и проведения развлечений педагог заботится о формировании потребности заниматься интересным и содержательным делом.</p>
	<p>Решение совокупных задач воспитания в рамках образовательной области «Художественно-эстетическое развитие» направлено на приобщение детей к ценностям «Культура» и «Красота», что предполагает:</p> <ul style="list-style-type: none"> • воспитание эстетических чувств (удивления, радости, восхищения) к различным объектам и явлениям окружающего мира (природного, бытового, социального), к произведениям разных видов, жанров и стилей искусства (в соответствии с возрастными особенностями); • приобщение к традициям и великому культурному наследию российского народа, шедеврам мировой художественной культуры; 	

	<ul style="list-style-type: none"> • становление эстетического, эмоционально-ценностного отношения к окружающему миру для гармонизации внешнего и внутреннего мира ребёнка; • создание условий для раскрытия детьми базовых ценностей и их проживания в разных видах художественно-творческой деятельности; • формирование целостной картины мира на основе интеграции интеллектуального и эмоционально-образного способов его освоения детьми; • создание условий для выявления, развития и реализации творческого потенциала каждого ребёнка с учётом его индивидуальности, поддержка его готовности к творческой самореализации и сотворчеству с другими людьми (детьми и взрослыми). 	
Физическое развитие	<ul style="list-style-type: none"> • обогащать двигательный опыт детей, способствуя техничному выполнению упражнений основной гимнастики (строевые упражнения, основные движения, общеразвивающие, в том числе музыкально-ритмические упражнения), создавать условия для освоения спортивных упражнений, подвижных игр; • формировать психофизические качества (сила, быстрота, выносливость, гибкость, ловкость), развивать координацию, меткость, ориентировку в пространстве; • воспитывать волевые качества, самостоятельность, стремление соблюдать правила в подвижных играх, проявлять самостоятельность при выполнении физических упражнений; • продолжать формировать интерес и положительное отношение к физической культуре и активному отдыху, формировать первичные представления об отдельных видах спорта; • укреплять здоровье ребёнка, опорно-двигательный аппарат, формировать правильную осанку, повышать иммунитет средствами физического воспитания; • формировать представления о факторах, влияющих на здоровье, воспитывать полезные 	<p>Педагог формирует двигательные умения и навыки, развивает психофизические качества при выполнении упражнений основной гимнастики, а также при проведении подвижных и спортивных игр. Помогает точно принимать исходное положение, поддерживает стремление соблюдать технику выполнения упражнений, правила в подвижной игре, показывает возможность использования разученного движения в самостоятельной двигательной деятельности, помогает укреплять дружеские взаимоотношения со сверстниками, слышать и выполнять указания, ориентироваться на словесную инструкцию; поощряет проявление целеустремленности и упорства в достижении цели, стремление к творчеству.</p> <p>Педагог способствует овладению элементарными нормами и правилами здорового образа жизни, формирует представление о правилах поведения в двигательной деятельности, закрепляет полезные привычки, способствующие укреплению и сохранению здоровья.</p> <p>1) Основная гимнастика (основные движения, общеразвивающие упражнения, ритмическая гимнастика и строевые упражнения).</p> <ul style="list-style-type: none"> • <i>Основные движения:</i> • бросание, катание, ловля, метание: прокатывание мяча между линиями, шнурами, палками (длина 2-3 м), положенными (на расстоянии 15-20 см одна от другой) и огибающая кубики или кегли, расставленные по одной линии на расстоянии 70-80 см; прокатывание обруча педагогу, удержание обруча, катящегося от педагога; прокатывание обруча друг другу в парах; подбрасывание мяча вверх и ловля его после удара об пол; бросание и ловля мяча в паре; перебрасывание мяча друг другу в кругу; бросание мяча двумя руками из-за головы стоя; скатывание мяча по наклонной доске, попадая в предмет; отбивание мяча правой и левой рукой о землю не менее 5 раз подряд; подбрасывание и ловля мяча не менее 3-4 раз подряд;

	<p>привычки, способствовать усвоению правил безопасного поведения в двигательной деятельности.</p>	<p>бросание мяча двумя руками из-за головы сидя; бросание вдаль; попадание в горизонтальную и вертикальную цели с расстояния 2-2,5 м;</p> <ul style="list-style-type: none"> • ползание, лазанье: ползание на четвереньках «змейкой» между расставленными кеглями, по наклонной доске, по гимнастической скамейке на животе, подтягиваясь руками; проползание в обручи, под дуги; влезание на гимнастическую стенку и спуск с нее, не пропуская реек; переход по гимнастической стенке с пролета на пролет вправо и влево на уровне 1-2 рейки, ползание на четвереньках с опорой на стопы и ладони; подлезание под веревку или дугу, не касаясь руками пола прямо и боком; • ходьба: ходьба обычная, в колонне по одному, придерживаясь указанного направления, с изменением темпа; на носках, на пятках, на внешней стороне стопы, приставным шагом вперед и по шнуру; перешагивая предметы; чередуя мелкий и широкий шаг, «змейкой», с остановкой по сигналу, в противоположную сторону; со сменой ведущего; в чередовании с бегом, прыжками; приставным шагом вперед, в сторону, назад на месте; с разным положением рук (на поясе, в стороны (плечи развести), за спиной); • бег: бег в колонне по одному, на носках, высоко поднимая колени; обегая предметы; на месте; бег врассыпную по сигналу с последующим нахождением своего места в колонне; в парах; по кругу, держась за руки; со сменой направляющего, меняя направление движения и темп; непрерывный бег 1-1,5 мин; пробегание 30-40 м в чередовании с ходьбой 2-3 раза; медленный бег 150-200 м; бег на скорость 20 м; челночный бег 2х5 м; перебегание подгруппами по 5-6 человек с одной стороны площадки на другую; бег врассыпную с ловлей и увертыванием; • прыжки: прыжки на двух ногах на месте, с поворотом вправо и влево, вокруг себя, ноги вместе-ноги врозь, стараясь достать предмет, подвешенный над головой; подпрыгивание на двух ногах с продвижением вперед на 2-3 м; перепрыгивание через шнур, плоский кубик (высота 5 см), через 4-6 линий (расстояние между линиями 40-50 см); выполнение 20 подпрыгиваний с небольшими перерывами; прыжки в длину с места; спрыгивание со скамейки; прямой галоп; попытки выполнения прыжков с короткой скакалкой; • упражнения в равновесии: ходьба по доске, по скамье (с перешагиванием через предметы, с мешочком на голове, с предметом в руках, ставя ногу с носка руки в стороны); ходьба по доске до конца и обратно с поворотом; ходьба по наклонной доске вверх и вниз; стойка на одной ноге, вторая поднята коленом вперед, в сторону, руки в стороны или на поясе;
--	--	---

пробегание по наклонной доске вверх и вниз; ходьба по доске и расхождение вдвоем на ней; кружение в одну, затем в другую сторону с платочками, руки на пояс, руки в стороны.

Педагог обучает разнообразным упражнениям, которые дети могут переносить в самостоятельную двигательную деятельность.

• *Общеразвивающие упражнения:*

- упражнения для кистей рук, развития и укрепления мышц рук и плечевого пояса: основные положения и движения рук (в стороны, вперед, вверх, назад, за спину, на пояс, перед грудью); переключивание предмета из одной руки в другую; сгибание и разгибание рук, махи руками; сжатие и разжимание кистей рук, вращение кистями; выполнение упражнений пальчиковой гимнастики; повороты головы вправо и влево, наклоны головы;

- упражнения для развития и укрепления мышц спины и гибкости позвоночника: наклоны вперед, вправо, влево, повороты корпуса вправо и влево из исходных положений стоя и сидя; поочередное поднятие ног из положения лежа на спине, на животе, стоя на четвереньках;

- упражнения для развития и укрепления мышц ног и брюшного пресса: сгибание и разгибание ног; отведение ноги вперед, в сторону, назад; выставление ноги на пятку (носок); приседания на всей стопе и на носках с разведением коленей в стороны; поднятие на носки и опускание на всю ступню; захватывание стопами и переключивание предметов с места на место.

Повышаются требования к детям при выполнении общеразвивающих упражнений. Педагог предлагает выполнять общеразвивающие упражнения из разных исходных положений, в разном темпе (медленном, среднем, быстром) с предметами и без них. К предметам и пособиям, названным ранее, добавляются малые мячи, косички, палки, обручи и другое. Разученные упражнения включаются в комплексы утренней гимнастики, физкультминутки и другие формы физкультурно-оздоровительной работы.

• *Ритмическая гимнастика:*

музыкально-ритмические упражнения, разученные на музыкальном занятии, педагог включает в комплексы общеразвивающих упражнений (простейшие связки упражнений ритмической гимнастики), в физкультминутки и подвижные игры. Рекомендуемые упражнения: ритмичная ходьба под музыку в разном темпе; на носках, топающим шагом, приставным шагом прямо и боком, прямым галопом, по кругу, держась за

руки, с высоким подниманием колена на месте и в движении прямо и вокруг себя, подскоки по одному и в парах под музыку; выставление ноги на пятку, на носок, притопывание под ритм, повороты, поочередное «выбрасывание» ног, движение по кругу выполняя шаг с носка, ритмичные хлопки в ладоши под ритмичную музыку, комбинации из двух освоенных движений в сочетании с хлопками.

• *Строевые упражнения:*

педагог предлагает детям следующие строевые упражнения: построение в колонну по одному, по два, по росту, врассыпную; размыкание и смыкание на вытянутые руки, равнение по ориентирам и без; перестроение из колонны по одному в колонну по два в движении, со сменой ведущего; из одной колонны или шеренги в звенья на месте и в движении; повороты направо, налево, кругом на месте переступанием и в движении.

2) **Подвижные игры:** педагог продолжает закреплять основные движения и развивать психофизические качества в подвижных играх, поощряет желание выполнять роль водящего, развивает пространственную ориентировку, самостоятельность и инициативность в организации знакомых игр с небольшой группой сверстников; приучает к выполнению правил, поощряет проявление целеустремленности, настойчивости, творческих способностей детей (придумывание и комбинирование движений в игре).

3) **Спортивные упражнения:** педагог обучает детей спортивным упражнениям на прогулке или во время физкультурных занятий на свежем воздухе. Катание на санках, лыжах, велосипеде может быть организовано в самостоятельной двигательной деятельности в зависимости от имеющихся условий, а также региональных и климатических особенностей.

• Катание на санках: подъем с санками на гору, скатывание с горки, торможение при спуске, катание на санках друг друга.

• Катание на трехколесном и двухколесном велосипеде, самокате: по прямой, по кругу с поворотами, с разной скоростью.

• Ходьба на лыжах: скользящим шагом, повороты на месте, подъем на гору «ступающим шагом» и «полуёлочкой».

• Плавание: погружение в воду с головой, попеременные движения ног в воде, держась за бортик, доску, палку, игры с предметами в воде, доставание их со дна, ходьба за предметом в воде.

4) **Формирование основ здорового образа жизни:** педагог уточняет представления детей о здоровье, факторах, положительно влияющих на

него, правилах безопасного поведения в двигательной деятельности (соблюдать очередность при занятиях с оборудованием, не толкать товарища, бегать в колонне, не обгоняя друг друга и другое), способствует пониманию детьми необходимости занятий физической культурой, важности правильного питания, соблюдения гигиены, закаливания для сохранения и укрепления здоровья. Формирует первичные представления об отдельных видах спорта.

5) **Активный отдых.**

• *Физкультурные праздники и досуги:* педагог привлекает детей данной возрастной группы к участию в праздниках детей старшего дошкольного возраста в качестве зрителей. Праздники проводятся 2 раза в год, продолжительностью не более 1-1,5 часов.

Досуг организуется 1 -2 раза в месяц во второй половине дня преимущественно на свежем воздухе, продолжительностью 20-25 минут. Содержание составляют: подвижные игры, игры с элементами соревнования, аттракционы, музыкально- ритмические и танцевальные упражнения.

Досуги и праздники могут быть направлены на решение задач приобщения к здоровому образу жизни, иметь социально-значимую и патриотическую тематику, посвящаться государственным праздникам, включать подвижные игры народов России.

• *Дни здоровья* проводятся 1 раз в три месяца. В этот день проводятся физкультурно-оздоровительные мероприятия, прогулки, игры на свежем воздухе.

Решение совокупных задач воспитания в рамках образовательной области «Физическое развитие» направлено на приобщение детей к ценностям **«Жизнь»**, **«Здоровье»**, что предполагает:

- воспитание осознанного отношения к жизни как основоположной ценности и здоровью как совокупности физического, духовного и социального благополучия человека;
 - формирование у ребёнка возрастосообразных представлений и знаний в области физической культуры, здоровья и безопасного образа жизни;
- становление эмоционально-ценностного отношения к здоровому образу жизни, физическим упражнениям, подвижным играм, закаливанию организма, гигиеническим нормам и правилам;
- воспитание активности, самостоятельности, самоуважения, коммуникабельности, уверенности и других личностных качеств;
 - приобщение детей к ценностям, нормам и знаниям физической культуры в целях их физического развития и саморазвития;
 - формирование у ребёнка основных гигиенических навыков, представлений о здоровом образе жизни.

2.2 Модель организации образовательного процесса

Образовательная область	Вид детской деятельности	Формы, способы, методы и средства реализации рабочей программы		
		Занятия	Самостоятельная деятельность	Режимные моменты
Социально-коммуникативное развитие	Игровая	<ul style="list-style-type: none"> - Наблюдение: Тематические беседы; - Чтение художественной литературы; - Сюжетно-ролевые, дидактические, настольные игры; - Игровые упражнения; - Разыгрывание игровых ситуаций, ситуаций морального выбора; - Проблемные ситуации; - Проектная деятельность; - Коллективное обобщающее занятие. 	<ul style="list-style-type: none"> - Игровая деятельность; - Сюжетно-ролевая игра; - Творческие игры. 	<ul style="list-style-type: none"> Игровые упражнения: - Совместная с воспитателем игра; - Совместная игра со сверстниками; - Индивидуальная игра; - Ситуативный разговор с детьми; - Проблемная ситуация; - Беседа; Ситуация морального выбора; - Проектная деятельность; - Интегративная деятельность
	Коммуникативная	<ul style="list-style-type: none"> Задачи на решение коммуникативных ситуаций; - Ситуативные разговоры; - Разыгрывание игровых ситуаций; - Праздники, музыкальные досуги, развлечения; - Рассматривание и обсуждение тематических иллюстраций; - Чтение художественной литературы; - Проектная деятельность 	<ul style="list-style-type: none"> Игровая деятельность; - Подвижные игры 	<ul style="list-style-type: none"> Индивидуальная работа во время утреннего приема; - Игровые ситуации
	Самообслуживание и элементарный бытовой труд	<ul style="list-style-type: none"> - Поручение; - Совместный труд детей и взрослых; 	<ul style="list-style-type: none"> Совместный труд детей; - Самообслуживание; - Элементарный бытовой труд 	<ul style="list-style-type: none"> - Обучение, показ, объяснение, напоминание; - Наблюдение;

		<ul style="list-style-type: none"> - Чтение художественной литературы - Беседы; - Наблюдение; - Разыгрывание игровых ситуаций; - Рассматривание тематических иллюстраций 		<ul style="list-style-type: none"> - Создание ситуаций, побуждающих к самообслуживанию; - Создание ситуаций, побуждающих детей к проявлению навыков самостоятельных трудовых действий
Познавательное развитие	Познавательно-исследовательская	<ul style="list-style-type: none"> - Проблемная ситуация; - Рассматривание; - Наблюдение; - Игра экспериментирование; - Развивающая игра; - Интегративная деятельность; - Исследовательская деятельность; - Беседа; - Создание коллекций; - Проектная деятельность; - Экспериментирование; - Экологические досуги, развлечения 	Самостоятельная деятельность по инициативе ребенка	<ul style="list-style-type: none"> - Наблюдение; - Чтение; - Игра-экспериментирование; - Развивающая игра; - Ситуативный разговор; - Исследовательская деятельность; - Беседа; - Создание коллекций; - Проектная деятельность; - Экспериментирование
Речевое развитие	Речевая деятельность	<ul style="list-style-type: none"> - Чтение художественной литературы; - Беседы (в том числе о прочитанном); - Обсуждение; - Рассматривание; - Дидактическая игра; - Интегративная деятельность; - Инсценирование; - Викторина; - Игра-драматизация; - Показ настольного театра; - Разучивание стихотворений; 	<ul style="list-style-type: none"> - Сюжетно-ролевая игра; - Подвижная игра с текстом; - Игровое общение; - Общение со сверстниками; - Игра-драматизация; - Чтение наизусть и отгадывание загадок в условиях книжного центра развития; - Дидактическая игра 	Ситуация общения в процессе режимных моментов: <ul style="list-style-type: none"> - Дидактическая игра; - Чтение; - Наблюдение на прогулке; - Ситуативный разговор; - Беседа (в том числе о прочитанном); - Интегративная деятельность; - Разучивание стихов, потешек; - Сочинение загадок

		- Театрализованная игра		
	Восприятие художественной литературы и фольклора	- Чтение художественной литературы; - Обсуждение прочитанного; - Рассказ; - Беседа; - Игра; - Инсценирование; - Викторина	Продуктивная деятельность; - Игра; - Рассматривание; - Самостоятельная деятельность в книжном и театральном центрах развития	- Ситуативный разговор с детьми; - Сюжетно-ролевая, театрализованная игра; - Продуктивная деятельность; - Беседа; - Сочинение загадок; - Проблемная ситуация
Художественно-эстетическое развитие	Изобразительная	- Рисование, апплицирование, лепка; - Изготовление украшений, декораций, подарков, предметов и т.д.; - Экспериментирование; - Рассматривание эстетически привлекательных объектов природы, быта, произведений искусства; - Игры (дидактические, сюжетно-ролевые, строительные); - Тематические недели; - Выставки работ (декоративно-прикладного искусства); - Проектная деятельность; - Создание коллекций	- Украшение личных предметов; - Игры (дидактические, сюжетно-ролевые, строительные); - Рассматривание эстетически привлекательных объектов природы, быта, произведений искусства; - Самостоятельная изобразительная деятельность	Наблюдение; - Рассматривание эстетически привлекательных объектов природы; - Игра; - Игровое упражнение; - Проблемная ситуация; - Конструирование из песка; Обсуждение произведений искусства, средств выразительности); - Создание коллекций
	Конструктивно модельная	- Конструирование и художественное конструирование; - Экспериментирование; - Рассматривание эстетически привлекательных объектов; - Игры (дидактические, строительные, сюжетно-ролевые); - Тематические досуги;	Игры (дидактические, строительные, сюжетно-ролевые); - Рассматривание эстетически привлекательных объектов природы, быта, искусства; - Самостоятельная конструктивная деятельность	Наблюдение; - Рассматривание эстетически привлекательных объектов природы; - Игра; - Игровое упражнение; - Проблемная ситуация; - Конструирование из песка;

		<ul style="list-style-type: none"> - Проектная деятельность; - Импровизация; - Конструирование по образу модели условиям 		<ul style="list-style-type: none"> - Обсуждение (произведений искусства, средств выразительности)
	Музыкальная	<ul style="list-style-type: none"> Слушание музыки; - Экспериментирование со звуками; - Музыкально-дидактическая игра; - Разучивание музыкальных произведений; - Совместное пение; - Импровизация; - Беседа интегративного характера; - Интегративная деятельность; - Совместное и индивидуальное музыкальное исполнение; - Музыкальное упражнение; - Попевка; - Распевка; - Творческое задание; - Музыкальная сюжетная игра 	Музыкальная деятельность по инициативе ребенка	<ul style="list-style-type: none"> - Слушание музыки сопровождающей произведение режимных моментов; - Музыкальная подвижная игра на прогулке; - Интегративная деятельность
Физическое развитие	Двигательная	<ul style="list-style-type: none"> - Игровая беседа с элементами движений; - Интегративная деятельность; - Утренняя гимнастика; - Совместная деятельность взрослого и детей тематического характера; - Подвижная игра; Экспериментирование; - Физ. занятие; - Спортивные и физкультурные досуги; 	<ul style="list-style-type: none"> - Двигательная активность в течении дня; - Подвижная игра; - Самостоятельные спортивные игры и упражнения; - Утренняя гимнастика 	<ul style="list-style-type: none"> - Игровая беседа с элементами движений; - Интегративная деятельность; - Утренняя гимнастика; - Совместная деятельность взрослого и детей тематического характера; - Подвижная игра; Экспериментирование; - Спортивные и физкультурные досуги; - Спортивные состязания;

		- Спортивные состязания; - Проектная деятельность		- Проектная деятельность
--	--	--	--	--------------------------

Тематическое планирование

Неделя Месяц	1-ая неделя	2-ая неделя	3-я неделя	4-ая неделя
Сентябрь	Здравствуй, детский сад!	Правила и безопасность дорожного движения	Свойства воздуха	Сезонные изменения в природе: Осень золотая
Октябрь	Овощи	Ягоды и фрукты	Деревья	Среда обитания: Кто где живет
Ноябрь	Дикие звери и птицы	Домашние животные и питомцы	Дом, в котором я живу	Инфраструктура ближайшего окружения: мой дом. Мебель
Декабрь	Сезонные изменения в природе: Зимushка-зима	Растения и животные уголка природы	Игрушки (из чего сделаны новогодние игрушки)	Любимый праздник – Новый год
Январь		Зимние забавы.	Неделя здоровья	Мебель
Февраль	Профессии	Транспорт	Инструменты	День защитника Отечества
Март	Международный женский день	Посуда	Бытовая техника	Неделя детской книги
Апрель	Сезонные изменения в природе: Весна	Домашние животные	Инфраструктура ближайшего окружения: В магазине (в супермаркете)	Неделя пожарной безопасности
Май	Праздники и будни	Инфраструктура ближайшего окружения: Моя улица	Что такое время	Безопасное поведение в природе
Июнь	Сезонные изменения в природе: Встречаем лето	Свойства воды	Безопасное поведение у воды	Комнатные растения
Июль	Достопримечательности	Одежда и обувь	Дома и здания	Разнообразие животных

	родного города (села)			
Август	Свойства природных материалов	Декоративные растения	Что за чудо эти сказки	Что такое дружба

2.3 Структура реализации образовательной деятельности

Образовательный процесс в детском саду предусматривает решение программных образовательных задач в рамках модели организации образовательного процесса в соответствии с ФООП ДО и ФГОС ДО. В средней группе с сентября по май (включительно) проводятся развивающие, интегрированные занятия продолжительностью 20 минут, что не превышает рекомендованную СанПиНом недельную нагрузку.

Образовательная область Направление деятельности	Виды деятельности	Количество занятий в неделю
«Речевое развитие»	Развитие речи	1
	Подготовка к обучению грамоте	-
«Познавательное развитие» (познавательно-исследовательская деятельность, формирование элементарных математических представление)	Формирование целостной картины мира (мир природы, предметный мир)	0,5
	ФЭМП	1
	Познавательно-исследовательская деятельность	0,5
«Художественно-эстетическое развитие»	Рисование	1
	Лепка	0,5
	Аппликация	0,5
	Музыка	2
«Физическое развитие» (физическая культура)	Физическая культура в помещении	2
	Физическая культура на прогулке	1
Итоги:	Общее количество в неделю	10

2.4 Формы взаимодействия с родителями.

Работа по вовлечению родителей в совместную деятельность ДОО ведется по четырем направлениям, в которых используются как традиционные, так и нетрадиционные формы работы:

- Информационно-аналитическое направление. Это направление включает в себя выявление интересов, потребностей, запросов родителей, уровня их педагогической грамотности. Используемые формы работы: анкетирование, социологические опросы, беседы.

- Познавательное направление. Познавательное направление – это обогащение родителей знаниями в вопросах воспитания детей дошкольного возраста и формирование у родителей практических навыков воспитания детей. Совместная работа специалистов ДОО по реализации Программы обеспечивает педагогическое сопровождение семьи на всех этапах дошкольного детства, делает родителей действительно равно ответственными участниками образовательного процесса. Используемые формы и методы работы с родителями: общие и групповые родительские собрания, консультации, занятия с участием родителей, выставки детских работ, изготовленных вместе с родителями, Дни открытых дверей, участие родителей в подготовке и проведении праздников, досугов, совместное создание предметно-развивающей среды, работа с родительским комитетом группы, беседы с детьми и родителями.

- Наглядно-информационное направление. Наглядно-информационное направление - это ознакомление родителей с работой ДОО, особенностями воспитания детей, формирование у родителей знаний о воспитании и развитии детей. Используемые формы и методы работы с родителями: родительские уголки, дни открытых дверей, папки-передвижки, фотовыставки.

- Досуговое направление. Досуговое направление используется для установления эмоционального контакта между педагогами, родителями, детьми. Совместное мероприятие позволяет родителям: увидеть изнутри проблемы своего ребенка, трудности во взаимоотношениях; апробировать разные подходы; посмотреть, как это делают другие, то есть приобрести опыт взаимодействия не только со своим ребенком, но и с родительской общественностью в целом.

- В основе взаимодействия учреждения и семьи лежит сотрудничество участников образовательных отношений, которое предполагает равенство позиций партнеров, уважительное отношение друг к другу взаимодействующих сторон с учетом индивидуальных возможностей и способностей. Активная совместная работа педагогов и родителей позволяет лучше узнать друг друга, способствует оптимизации их взаимоотношений.

2.6 Часть программы, формируемая участниками образовательных отношений

В дошкольном учреждении существуют следующие особенности осуществления образовательного процесса: содержание программы обеспечивает развитие детей по основным направлениям: физическому, социально-личностному,

познавательно-речевому и художественно-эстетическому. ДОО работает в условиях 12-часового пребывания воспитанников.

Общий объем обязательной части Программы определен в соответствии с возрастом воспитанников. Группы функционируют в режиме 5-дневной рабочей недели.

Образовательный процесс в ДОО должен способствовать тому, чтобы ребенок осознал свой общественный статус, научился решать конфликты, находить гуманистические способы достижения цели. Источником и движущей силой развития личности являются межличностные отношения в детском коллективе, самостоятельность ребенка в интеллектуальном и личностном развитии. Большая роль в познавательном развитии детей отводится исследовательской детской деятельности, экспериментированию и опытнической работе. Это развивает познавательные умения и навыки ребенка, развивает его интеллект.

Педагоги дошкольного учреждения выстраивают целостность педагогического процесса, обеспечивающего полноценное, всестороннее развитие ребенка: физическое, речевое, социальное - коммуникативное, художественно – эстетическое и познавательное во взаимосвязи.

Коллектив ДОО организует образовательный процесс, следуя вышеизложенным положениям:

- Обеспечение Федерального государственного образовательного стандарта к общеобразовательной программе дошкольного образования, обеспечение условий реализации образовательной программы, как целостной системы работы по содержанию и уровню развития детей каждого психологического возраста с учетом соблюдения преемственности при переходе к следующему возрастному периоду.
- Создание атмосферы эмоционального комфорта, условий для самовыражения, саморазвития ребенка, творчества, игры, общения и познания мира.

Основной контекст развития ребенка представляет собой игра, а не учебная деятельность. Достижения детей дошкольного возраста определяются не суммой конкретных знаний, умений и навыков детей, а совокупностью личностных качеств, в том числе обеспечивающих психологическую готовность ребенка к школе. Содержание образовательного процесса ДОО обеспечивает достижение воспитанниками готовности к школе.

Содержание и организация образовательного процесса направлены на формирование общей культуры, развитие физических, интеллектуальных и личностных качеств, формирование предпосылок учебной деятельности, обеспечивающих социальную успешность, сохранение и укрепление здоровья детей, коррекцию недостатков в физическом или психическом развитии детей. Основу организации образовательного процесса в этих группах составляет комплексно тематический принцип с ведущей игровой деятельностью. Решение программных

задач осуществляется в разных формах совместной деятельности взрослых и детей, а также в самостоятельной деятельности детей.

Образовательный процесс в ДОО строится на принципах интеграции образовательных областей (физического развития, речевого развития, познавательного развития, художественно-эстетического развития, социально-коммуникативного развития).

Под интеграцией содержания дошкольного образования понимается состояние связанности, взаимопроникновения и взаимодействия отдельных образовательных областей, обеспечивающих целостность образовательного процесса. Таким образом, полноценная реализация «темы» невозможна без интеграции не только содержания дошкольного образования, но и ее организационных форм, в которых в той или иной степени будут интегрироваться и различные виды детской деятельности. При интеграции исчезает обыденность содержания обучения и воспитания в ДОО. При комплексно-тематическом планировании чаще используются такие виды деятельности, как встречи, праздники, развлечения, проекты, события, новизна и привлекательность. Образовательная деятельность становится для детей интересной и разнообразной, увлекательной.

Образовательная деятельность учреждения обеспечивает равные стартовые возможности для обучения детей в ДОО.

Организованная образовательная деятельность органически сочетается с деятельностью детей вне ее. Знания и опыт, приобретенные в непосредственно образовательной деятельности, становятся содержанием самостоятельных игр, рисования, конструирования и моделирования. Образовательная программа детского сада реализуется в организованных и самостоятельных формах обучения.

Программа создана в соответствии с возрастом воспитанников, основными направлениями их развития, спецификой ДОО и включает время, отведенное на:

- образовательную деятельность, осуществляемую в процессе организации различных видов детской деятельности (игровой, коммуникативной, самообслуживание и элементы бытового труда, познавательно-исследовательской, продуктивной, музыкальной, изобразительной, восприятия художественной литературы и фольклора); П 24.2, пп.1, пп.2, пп.3 (извлечение из ФОП ДО)

- образовательную деятельность, осуществляемую в процессе режимных моментов;

- самостоятельную деятельность детей; П 24.2, пп.4, пп.5 (извлечение из ФОП ДО)

- взаимодействие с семьями детей по реализации основной образовательной программы дошкольного образования.

Использование традиционных и инновационных педагогических технологий, направленных на обновление воспитательно-образовательного процесса, развитие познавательных способностей детей, детское творчество и на интеллектуальное развитие требует повышения профессионального мастерства педагогов ДОО.

Природно-климатические

Особенности осуществления образовательного процесса связаны с климатическими условиями. Городское поселение Мортка Тюменской области приравнен к району крайнего Севера, относится ко II климатическому поясу. Климат на территории района резко континентальный. Средняя температура января минус 20-22° С, июля – плюс 17-18°С, среднегодовая – минус 1-4°С, средняя температура наиболее холодной пятидневки минус - 37°С. Погода на севере может меняться несколько раз в день. Такие погодные условия отрицательно влияет на проведение прогулок, экскурсий и других видов детской деятельности, проводимой на воздухе, особенно с детьми младшего дошкольного возраста. В связи с этим продолжительность прогулки может быть сокращена при температуре ниже -15 градусов и скорости ветра более 7 м/с.

Прогулка не проводится при температуре ниже – 15 градусов и скорости ветра более 15 м/с для детей до 4 лет, а для детей 5-7 лет при температуре воздуха ниже – 20 градусов и скорости ветра более 15 м/с.

Исходя из погодных условий, воспитатели используют гибкое планирование (включая в рабочие планы активные виды деятельности). При планировании образовательного процесса во всех возрастных группах внесены коррективы в физкультурно-оздоровительную работу.

Демографические

Особенностью образовательного учреждения является то, что детский сад расположен рядом с МКОУ Морткинская СОШ и выпускники – дошкольники в основном проходят школьное обучение в этой школе. Педагогический коллектив имеет возможность реализовывать совместные планы работы (воспитатель – учитель – дети – родители).

Национальные

В образовательном учреждении реализуется программа «Югра – мой край родной» учитывающая культурно-национальные особенности территории, проживание коренного населения – манси и ханты и направленная на приобщение подрастающего поколения к истокам культуры, знакомство с бытом, традициями коренных народов Севера. Дети учатся чувствовать и понимать природу родного края, устанавливать взаимосвязь живой и неживой природы ХМАО-Югры; знакомятся с коренным населением, их образом жизни, их традициями и фольклором северных народностей; у них воспитываются любовь к родному краю, поселку, чувство гордости за него и желание узнать новое об их истории.

На наш взгляд особенностью образовательного процесса является и то, что, программа «От рождения до школы» Н.Е.Веракса предусматривает задачу «обеспечить каждому ребенку радостное и содержательное проживание периода дошкольного детства», поэтому педагогический коллектив в своей работе широко использует обычаи и традиции, а именно: дни рождения детей, детские спектакли силами родителей и педагогов.

3. Организационный раздел

3.1 Режим дня для воспитанников средней группы

Холодный период года

Режимные моменты	Время
Утренний прием детей, игры, самостоятельная деятельность, утренняя гимнастика (не менее 10 минут)	7.00-8.30
Завтрак	8.30-9.00
Игры, подготовка к занятиям	9.00-9.15
Занятия (включая гимнастику в процессе занятия -2 минуты, перерывы между занятиями, не менее 10 минут)	9.15-10.05
Подготовка к прогулке, прогулка, возвращение с прогулки	10.05–12.00
Второй завтрак	10.30-11.00
Обед	12.00-13.00
Подготовка ко сну, сон, постепенный подъем детей, закаливающие процедуры	13.00-15.30
Полдник	15.30-16.00
Игры, самостоятельная деятельность детей	16.00-17.00
Ужин	17.00
Подготовка к прогулке, прогулка, самостоятельная деятельность детей, возвращение с прогулки	17.30-18.30
Уход домой	до 19.00

Теплый период года

Утренний прием детей, игры, самостоятельная деятельность, утренняя гимнастика (не менее 10 минут)	7.00-8.30
Завтрак	8.30-9.00
Игры, самостоятельная деятельность	9.00-9.15
Второй завтрак	10.30-11.00
Подготовка к прогулке, прогулка, занятия на прогулке, возвращение с прогулки	9.15-12.00
Обед	12.00-13.00

Подготовка ко сну, сон, постепенный подъем детей, закаливающие процедуры	13.00-15.30
Полдник	15.30-16.00
Игры, самостоятельная деятельность детей	16.00-17.00
Ужин	17.00
Подготовка к прогулке, прогулка, самостоятельная деятельность детей	17.30-18.00
Уход домой	до 19.00

Список методической литературы

1. Гербова В.В. Развитие речи в детском саду: Конспекты занятий с детьми 4-5 лет. – 2-е изд., испр. и доп. - М.: МОЗАИКА-СИНТЕЗ, 2018.
2. Помораева И.А., Позина В.А. Формирование элементарных математических представлений: Конспекты занятий: 4-5 лет. – 2-е изд., испр. и доп. - М.: МОЗАИКА-СИНТЕЗ, 2017.
3. Комарова Т.С. Изобразительная деятельность в детском саду. Конспекты занятий с детьми 4-5 лет. – 2-е изд., испр. и доп. - М.: МОЗАИКА-СИНТЕЗ, 2013.
4. Колдина Д.Н. Лепка в детском саду. Конспекты занятий с детьми 4-5 лет. – 2-е изд., испр. и доп. – М.: МОЗАИКА-СИНТЕЗ, 2019.
5. Колдина Д.Н. Аппликация в детском саду. Конспекты занятий с детьми 4-5 лет. – 2-е изд., испр. и доп. – М.: МОЗАИКА-СИНТЕЗ, 2016.
6. Дыбина О.В. Ознакомление с предметным и социальным окружением. Конспекты занятий с детьми 4-5 лет. – 2-е изд., испр. и доп. – М.: МОЗАИКА-СИНТЕЗ, 2020.
7. Соломенникова О.А. Ознакомление с природой в детском саду: Средняя группа. – М.: МОЗАИКА-СИНТЕЗ, 2019.
8. Куцакова Л.В. Занятия по конструированию из строительного материала в средней группе детского сада. Конспекты занятий.— М.: Мозаика-Синтез, 2006.
9. Куцакова Л.В. Конструирование и ручной труд в детском саду. Программа и методические рекомендации: МОЗАИКА-СИНТЕЗ; Москва; 2010.
10. Лиштван З.В. Конструирование: Пособие для воспитателей детского сада. – М.: Просвещение, 1981.

11. Пензулаева Л.И. Физическая культура в детском саду: Конспекты занятий для работы с детьми 4-5 лет. – М.: МОЗАИКА-СИНТЕЗ, 2019.

12. Пензулаева Л.И. Оздоровительная гимнастика. Комплексы упражнений для детей 4-5 лет. – М.: МОЗАИКА-СИНТЕЗ, 2017.

17. Степаненкова Э.Я. Сборник подвижных игр. Для занятий с детьми 2-7 лет. – М.: МОЗАИКА-СИНТЕЗ, 2018.